



**RENCANA KERJA
(RENJA)
DINAS KESEHATAN
2022**

**DINAS KESEHATAN
KABUPATEN DHARMASRAYA
2021**

KATA PENGANTAR


Puji syukur kami panjatkan kehadirat Allah SWT, yang telah melimpahkan Rahmat dan Hidayah-Nya sehingga Renja Dinas Kesehatan Kabupaten Dharmasraya tahun 2022 ini dapat diselesaikan dengan baik.

Renja Dinas Kesehatan Kabupaten Dharmasraya ini memuat kondisi umum, isu-isu strategis, sasaran pokok dan prioritas yang menjadi agenda pembangunan bidang kesehatan pada Dinas Kesehatan Kabupaten Dharmasraya untuk tahun anggaran 2022 yang akan datang.

Dengan adanya Renja Dinas Kesehatan Kabupaten ini, diharapkan seluruh organisasi perangkat daerah dan pihak-pihak terkait lainnya memiliki pedoman atau acuan untuk merencanakan program dan kegiatan prioritas yang akan dibiayai dengan APBD Kabupaten dan APBN maupun Sumber Pendanaan lainnya.

Dengan tersusunnya Rencana Kerja Dinas Kesehatan Tahun 2022 ini, kami mengucapkan terima kasih kepada seluruh pihak yang telah terlibat. Harapan kami melalui Rencana Kerja ini dapat memberikan kejelasan dan manfaat untuk kelancaran pembangunan Kabupaten Dharmasraya.

KEPALA DINAS KESEHATAN

The image shows a circular official stamp of the Health Department of Dharmasraya Regency. The text inside the stamp includes 'PEMERINTAH KABUPATEN DHARMASRAYA' and 'DINAS KESEHATAN'. Overlaid on the stamp is a handwritten signature in black ink.

Yosta Defina, S. Farm. Apt
Nip. 19690810 199102 2 001

DAFTAR ISI

KATA PENGANTAR

DAFTAR ISI

BAB I	: PENDAHULUAN	1
1.1	Latar Belakang.....	1
1.2	Landasan Hukum	2
1.3	Maksud dan Tujuan.....	3
1.4	Sistematika Penulisan.....	3
BAB II	: EVALUASI RENJA PERANGKAT DAERAH TAHUN LALU	7
2.1	Evaluasi Pelaksanaan Renja Tahun Lalu dan Capaian Renstra Dinas Kesehatan.....	7
2.2	Analisis Kinerja Pelayanan Dinas Kesehatan.....	87
2.3	Isu-isu Penting Penyelenggaraan Tugas dan Fungsi OPD	90
2.4	Review Terhadap Rancangan Awal RKPD.....	91
2.5	Penelaah Usulan Program dan Kegiatan Masyarakat.....	167
BAB III	: TUJUAN, SASARAN PROGRAM DAN KEGIATAN	169
3.1	Telaah Terhadap Kebijakan Nasional.....	169
3.2	Tujuan dan Sasaran Renja Dinas Kesehatan.....	170
3.3	Program dan Kegiatan.....	171
BAB IV	: PENUTUP	235

DAFTAR TABEL

Tabel . 1	Rekapitulasi Evaluasi Hasil Pelaksanaan Renja Dinas Kesehatan dan Pencapaian Renstra Dinas Kesehatan s/d tahun 2022	82
Tabel . 2	Pencapaian Kinerja Pelayanan Dinas Kesehatan	88
Tabel. 3	Review Terhadap Rancangan Awal RKPD Tahun 2022	92
Tabel. 4	Usulan Program dan Kegiatan Para Pemangku Kepentingan Tahun 2022	168
Tabel. 5	Rumusan Rencana Program dan Kegiatan Dinas Kesehatan Tahun 2022 dan Prakiraan Maju Tahun 2023	172

BAB I

PENDAHULUAN

1.1 Latar Belakang

Pembangunan kesehatan merupakan bagian dari pembangunan nasional yang bertujuan meningkatkan kesadaran, kemauan dan kemampuan hidup sehat bagi setiap orang agar terwujud derajat kesehatan masyarakat yang setinggi-tingginya. Untuk mencapai tujuan tersebut dilaksanakan program pembangunan kesehatan yang berkesinambungan. Agar pelaksanaan pembangunan kesehatan dapat terlaksana secara berkesinambungan, perlu dilakukan perencanaan dan penganggaran yang terpadu dan terarah.

Dengan ditetapkannya Undang-undang Nomor 25 Tahun 2004 tentang Sistem Perencanaan Pembangunan Nasional (SPPN), dinyatakan bahwa setiap daerah harus menyusun rencana pembangunan daerah secara sistematis, terarah, terpadu, menyeluruh dan tanggap terhadap perubahan, dengan jenjang perencanaan jangka panjang, perencanaan jangka menengah dan perencanaan tahunan. Dokumen perencanaan jangka panjang daerah dituangkan dalam Rencana Pembangunan Jangka Panjang (RPJP) Daerah, perencanaan jangka menengah dituangkan dalam Rencana Pembangunan Jangka Menengah (RPJM) Daerah, dan perencanaan pembangunan tahunan dituangkan dalam Rencana Kerja Pembangunan Daerah (RKPD).

Dalam proses penyusunan perencanaan tersebut perlu melibatkan berbagai unsur pemangku kepentingan agar pemanfaatan dan pengalokasian sumber daya yang ada dapat secara optimal meningkatkan kesejahteraan masyarakat.

Sementara itu paralel dengan pembuatan Rencana Kerja Pemerintah Daerah (RKPD), sesuai dengan pasal 7 Undang- Undang Nomor 25 tahun 2004 juga mewajibkan setiap SKPD membuat dan memiliki Rencana Kerja (Renja) SKPD, yang disusun dengan berpedoman kepada Rentra

SKPD dan mengacu kepada RKPD. Sedangkan RKPD dijadikan dasar penyusunan Rancangan Anggaran Pendapatan dan Belanja Daerah (RAPBD), Kebijakan Umum Anggaran (KUA) dan Prioritas dan Plafon Anggaran Sementara (PPAS).

Rencana Kerja Pemerintah Daerah (RKPD) Kabupaten Dharmasraya Tahun 2022 yang berfungsi sebagai dokumen perencanaan tahunan. Sesuai amanat tersebut maka Dinas Kesehatan Kabupaten Dharmasraya sebagai Satuan Kerja Perangkat Daerah pada tahun 2021 ini menyusun Rencana Kerja tahun 2022. Rencana Kerja (Renja) Dinas Kesehatan Kabupaten Dharmasraya merupakan dokumen rencana pembangunan Dinas Kesehatan yang berjangka waktu 1 (satu) tahun guna mengoperasionalkan RKPD yang disertai dengan upaya mempertahankan dan meningkatkan capaian kinerja pelayanan masyarakat yang sudah dicapai oleh Dinas Kesehatan sesuai dengan tugas pokok dan fungsinya.

Rencana Kerja (Renja) Dinas Kesehatan Kabupaten Dharmasraya tahun 2022 akan dijadikan sebagai pedoman dan rujukan dalam menyusun program dan kegiatan Dinas Kesehatan Kabupaten Dharmasraya pada tahun 2022.

1.2 Landasan Hukum

Penyusunan Rencana Kerja Dinas Kesehatan Kabupaten Dharmasraya tahun 2022 dilandasi dasar hukum sebagai berikut :

1. Undang-undang RI Nomor 17 Tahun 2003 tentang Keuangan Negara;
2. Undang-undang Nomor 25 Tahun 2004 tentang Sistem Perencanaan Pembangunan Nasional;
3. Undang-undang Nomor 33 Tahun 2004 tentang Perimbangan Keuangan antara Pemerintah Pusat dan Daerah
4. Undang Undang Nomor 36 Tahun 2009 Tentang Kesehatan;
5. Peraturan Menteri Dalam Negeri Nomor 54 Tahun 2010 tentang Pelaksanaan Peraturan Pemerintah Nomor 8 Tahun 2008 tentang

Tahapan, Tatacara Penyusunan Pengendalian dan Evaluasi Pelaksanaan Rencana Pembangunan Daerah;

6. Undang-undang Nomor 23 Tahun 2014 tentang Pemerintah Daerah;
7. Peraturan Menteri Kesehatan Nomor 43 Tahun 2016 Tentang SPM Bidang Kesehatan

1.3 Maksud dan Tujuan

1.3.1. Maksud

Penyusunan Rencana Kerja Dinas Kesehatan Kabupaten Dharmasraya Tahun 2022 dimaksudkan untuk :

1. Memberikan arah dan pedoman bagi aparatur Dinas Kesehatan Kabupaten Dharmasraya dalam melaksanakan tugasnya, sehingga sasaran dan target capaian pembangunan yang dilaksanakan di dalam program dan kegiatan yang telah ditetapkan dalam kurun waktu tahun 2022 dapat berjalan sesuai dengan kebijakan.
2. Memberikan informasi kepada pemangku kepentingan (stakeholders) tentang rencana kerja pada tahun berjalan.

1.3.2. Tujuan

Tujuan penyusunan Rencana Kerja Dinas Kesehatan Kabupaten Dharmasraya Tahun 2022 adalah untuk :

1. Mengoptimalkan peran dan fungsi Dinas Kesehatan di dalam pelaksanaan pembangunan daerah Kabupaten Dharmasraya di bidang Kesehatan.
2. Mempermudah pengendalian, monitoring, evaluasi dan koordinasi pelaksanaan rencana kegiatan dalam kurun waktu tahun 2022.

1.4 Sistematika Penulisan

Dalam penulisan Rencana Kerja Dinas Kesehatan Kabupaten Dharmasraya ini disusun secara sistematika, terdiri dari 4 (empat) Bab yaitu;

Bab I PENDAHULUAN

Pada bab ini diuraikan beberapa sub bab sebagai berikut :

1.1 Latar Belakang

Mengemukakan secara ringkas pengertian Renja PD, proses penyusunan Renja PD, keterkaitan antara Renja PD dengan dokumen RKPD, Renstra PD, dengan Renja K/L dan Renja Provinsi/Kabupaten, serta tindak lanjutnya dengan proses penyusunan RAPBD.

1.2 Landasan Hukum

Memuat penjelasan tentang undang-undang peraturan pemerintah, peraturan daerah, dan ketentuan peraturan lainnya yang mengatur tentang struktur organisasi, tugas dan fungsi, kewenangan PD, serta pedoman yang dijadikan acuan dalam penyusunan perencanaan dan penganggaran PD.

1.3 Maksud dan Tujuan

Memuat penjelasan tentang maksud dan tujuan dari penyusunan Renja PD.

1.4 Sistematika Penulisan

Menguraikan pokok bahasan dalam penulisan Renja PD, serta susunan garis besar isi dokumen.

Bab II HASIL EVALUASI RENJA PERANGKAT DAERAH TAHUN LALU

Pada bab ini diuraikan beberapa sub bab sebagai berikut :

2.1 Evaluasi Pelaksanaan Renja PD Tahun Lalu dan Capaian Renstra PD

Memuat kajian (review) terhadap hasil evaluasi pelaksanaan Renja PD tahun lalu (tahun n-2) dan perkiraan capaian tahun berjalan (tahun n-1), mengacu pada APBD tahun berjalan.

2.2 Analisis Kinerja Pelayanan PD

Memuat tentang kajian terhadap capaian kinerja pelayanan PD berdasarkan indikator kinerja yang sudah ditentukan dalam SPM, maupun terhadap IKK.

2.3 Isu-isu Penting Penyelenggaraan Tugas dan Fungsi PD

Memuat tentang tingkat kinerja pelayanan PD, permasalahan dan Hambatan yang dihadapi dalam menyelenggarakan tugas dan fungsi PD, dampak pencapaian visi dan misi Kepala Daerah dan terhadap pencapaian target SPM dan MDGs.

2.4 Review terhadap Rancangan Awal RKPD

Bagian ini berisikan mengenai perbandingan antara rancangan awal RKPD dengan hasil analisis kebutuhan, alasan proses tersebut dilakukan, serta penjelasan temuan-temuan setelah proses tersebut.

2.5 Penelaahan Usulan Program dan Kegiatan Masyarakat

Dalam bagian ini diuraikan hasil kajian terhadap program/kegiatan yang diusulkan para pemangku kepentingan, baik dari kelompok masyarakat terkait langsung dengan pelayanan Provinsi, LSM, asosiasi-asosiasi, perguruan tinggi maupun PD Kabupaten yang langsung ditujukan Kepala PD Provinsi maupun hasil pengumpulan informasi PD Provinsi dari penelitian lapangan dan pengamatan pelaksanaan musrenbang Kabupaten (bila sudah dilakukan).

Bab III. TUJUAN DAN SASARAN PERANGKAT DAERAH

Pada bab ini diuraikan beberapa sub bab sebagai berikut :

3.1 Telaahan terhadap Kebijakan Nasional

Telaahan terhadap kebijakan nasional dan sebagaimana dimaksud, yaitu penelaahan yang menyangkut arahan kebijakan dan prioritas pembangunan nasional dan yang terkait dengan tugas pokok dan fungsi PD.

3.2 Tujuan dan Sasaran Renja Perangkat Daerah

Perumusan tujuan dan sasaran didasarkan atas rumusan isu-isu penting penyelenggaraan tugas dan fungsi PD yang dikaitkan dengan sasaran target kinerja Renstra PD.

3.3 Program dan Kegiatan

Penjelasan mengenai faktor-faktor yang menjadi bahan pertimbangan terhadap rumusan program dan kegiatan, Uraian garis besar mengenai rekapitulasi program dan kegiatan, serta penjelasan jika rumusan program dan kegiatan tidak sesuai dengan rancangan awal RKPD, baik jenis program/kegiatan, pagu indikatif maupun kombinasi keduanya.

Bab IV RENCANA KERJA DAN PENDANAAN PERANGKAT DAERAH

Berisikan uraian penjabaran dari table program dan kegiatan.

Bab V PENUTUP

Pada bab ini diuraikan kesimpulan dan saran terhadap isi renja ataupun hal-hal lain sesuai kebutuhan.

Lampiran

BAB II

EVALUASI RENJA PERANGKAT DAERAH TAHUN LALU

2.1. Evaluasi Pelaksanaan Renja Tahun Lalu dan Capaian Renstra Dinas Kesehatan

Sebagaimana amanat Peraturan Pemerintah Nomor 8 tahun 2008 tentang Tahapan, Tata Cara Penyusunan, Pengendalian dan Evaluasi Pelaksanaan Rencana Pembangunan Daerah, setiap dokumen perencanaan harus dievaluasi dalam pelaksanaannya. Oleh karena itu dalam Rencana Kerja Dinas Kesehatan Kabupaten Dharmasraya Tahun 2022 juga harus dilakukan evaluasi terhadap dokumen rencana kerja tahun 2020.

Pada Tahun 2020 anggaran pembangunan kesehatan pada Dinas Kesehatan Kabupaten Dharmasraya adalah Rp. 83.539.719.632,-. Jumlah tersebut tidak termasuk dengan belanja tidak langsung (gaji). Dari jumlah dana tersebut terealisasi sebesar Rp. 77.014.968.638,16,- dengan capaian fisik sebesar 92,19 %.

Secara umum Dinas Kesehatan Kabupaten Dharmasraya telah melaksanakan tugas dalam rangka mencapai tujuan dan sasaran yang telah ditetapkan dalam Rencana Pembangunan Jangka Menengah Daerah (RPJMD) Kabupaten Dharmasraya Tahun 2016-2021. Adapun capaian masing-masing sasaran strategis dapat diuraikan sebagai berikut:

**SASARAN STRATEGIS I.
MENINGKATNYA STATUS
KESEHATAN MASYARAKAT**

Tabel dibawah ini menyajikan target, realisasi dan pencapaian indikator kinerja sasaran strategis tahun 2020, sesuai dengan Dokumen RPJMD Kabupaten Dharmasraya Tahun 2016-2021 dan telah disesuaikan dengan perencanaan Strategis (RENSTRA) Dinas Kesehatan Tahun 2016-2021.

**TABEL 2.1
Capaian Indikator Kinerja
Sasaran Strategis Meningkatnya Status Kesehatan Masyarakat**

Indikator Kinerja	Tahun 2020				
	Satuan	Target	Realisasi	Capaian (%)	Kategori
Angka kematian ibu melahirkan (AKI)	/ 100.000 KH	300	77.02	174.3	Sangat berhasil
Angka Kematian Bayi (AKB)	/1000 KH	20	8.98	155.1	Sangat berhasil
Angka Kematian Balita (AKABA)	/1000 KH	23	10.06	153.9	Sangat berhasil
Prevalensi Gizi Buruk	Persen	<5%	0,03	>100	Sangat berhasil
Prevalensi Stunting	Persen	<15%	12.8	>100	Berhasil
Rata- rata data kelompok tertimbang				>100 %	Sangat Berhasil
Rata-rata capaian sasaran (Nilai Mean)					92.5

Sumber : Laporan Kinerja Dinas Kesehatan Tahun 2020

Untuk mewujudkan sasaran strategis 1 (satu) ini didukung oleh 5 (Lima) indikator kinerja SKPD Dinas Kesehatan. Tahun 2020 sasaran strategis 1 (satu) mendapat prediket **Sangat Berhasil** dengan nilai rata-rata kelompok tertimbang sebesar >100% dan nilai mean 92.5%, capaian kinerja ini sama dengan capaian kinerja tiga tahun sebelumnya yaitu, tahun 2019, 2018 dan 2017. Capaian ini bila dibandingkan dengan tahun 2016 rata-rata kelompok tertimbang meningkat, dimana rata – rata kelompok pertimbangan pada tahun tersebut adalah sebesar 80.8 dan nilai mean 77.5 dengan prediket Berhasil, perbandingan capaian tersebut dapat dilihat pada tabel dibawah ini :

TABEL 2.2
Capaian Indikator Kinerja Sasaran Strategis 1 Tahun 2016 s/d 2020

Indikator Kinerja	2016			2017			2018			2019			2020		
	Target	Realisasi	(%)	Target	Realisasi	(%)	Target	Realisasi	(%)	Target	Realisasi	(%)	Target	Realisasi	(%)
Angka kematian ibu melahirkan (AKI)/ 100.000 Kelahiran Hidup	330	99	170	325	70	178	310	73	177	305	108	165	300	77.02	174.3
Angka Kematian Bayi (AKB)/1.000 Kelahiran Hidup	22	20	109	22	12	140	21	10	151	21	9,4	155	20	8.98	155.1
Angka Kematian Balita (AKABA)/ 1.000 KH	30	15	157	28	25	110	25	0.4	198	24	11,4	153	23	10.06	153.9
Prevalensi Gizi Buruk	<5%	0.009	>100	<5%	0.002	>100	<5%	0.004	>100	<5%	0,15	197	<5%	0.03	>100
Prevalensi Stunting	<15%	1.6	>100	<15%	1.5	>100	<15%	1.3	>100	<15%	16,6	103	<15%	12.8	>100

Dalam mencapai sasaran strategis ke 1 (satu), semua perencanaannya telah tertuang didalam rencana strategis Dinas Kesehatan tahun 2016-2021, berikut pencapaian indikator kinerja sasaran strategis pertama dengan rencana strategis Dinas Kesehatan tahun 2016-2021:

TABEL 2.3
Perbandingan Indikator Kinerja Sasaran Strategis 1 dengan Renstra

Indikator Kinerja	2020			
	Target Renstra	Target IKU	Realisasi	(%)
Angka kematian ibu melahirkan (AKI)/ 100.000 Kelahiran Hidup	300	300	77.02	174.3
Angka Kematian Bayi (AKB)/1.000 Kelahiran Hidup	20	20	8.98	155.1
Angka Kematian Balita (AKABA)/ 1.000 KH	23	23	10.6	153.9
Prevalensi Gizi Buruk	<5%	<5%	0,03	>100
Prevalensi Stunting	<15%	<15%	12.8	>100

Dari tabel di atas dapat dilihat bahwa seluruh Sasaran strategis dan Indikator kinerja telah melebihi target yang telah ditetapkan di dalam Indikator Kinerja Utama (IKU) Dinas Kesehatan Kabupaten Dharmasraya, hal ini sejalan dengan Rencana Strategis Dinas Kesehatan Kabupaten Dharmasraya Tahun 2016-2021.

Sasaran strategi kesatu meningkatnya status kesehatan masyarakat didukung oleh beberapa program yang telah dilaksanakan oleh Dinas Kesehatan dan akuntabilitas keuangan dalam pencapaian sasaran strategis meningkatnya status kesehatan masyarakat antara lain;

TABEL 2.4
Program Dan Akuntabilitas Keuangan Sasaran Strategis Meningkatnya Status Kesehatan Masyarakat Tahun 2020

SASARAN STRATEGIS SATU MENINGKATNYA STATUS KESEHATAN MASYARAKAT	Angka kematian ibu melahirkan (AKI)			
	Program/ Kegiatan	ANGGARAN		
		DPA	Realisasi	%
	Program peningkatan keselamatan ibu			
	Audit Maternal Perinatal dan Pelacakan Kasus Resiko Tinggi Pada Maternal Perinatal (DAK Non Fisik 2020)	278.085.000	248.012.500	89.2
	Program Jaminan Persalinan (Jampersal)			
	Rumah Tunggu Bumil, Bulin dan Bufas (DAK Non Fisik 2020)	693.935.000	534.257.650	77
	Program Upaya Kesehatan Masyarakat			
	Pelayanan transfuse darah dirumah sakit dan puskesmas PONED/Rawatan	27.115.000	26.973.500	99.5
	Angka Kematian Bayi (AKB)			
	Program/ Kegiatan	ANGGARAN		
		DPA	Realisasi	%
	Program Peningkatan Pelayanan Kesehatan Masyarakat			
	Operasional Peningkatan Pelayanan Masyarakat di Puskesmas UPT LABKESDA	460.074.395	457.379.950	99.4
operasional peningkatan pelayanan masyarakat di puskesmas UPT/ Instalasi Gudang Farmasi	187.930.000	184.158.281	98	
Program Kemitraan Peningkatan Pelayanan Kesehatan				

Kemitraan Pengobatan bagi pasien kurang mampu	7.850.415.000	7.839.936.300	99.9
Angka Kematian Anak Balita (AKABA)			
Program/ Kegiatan	ANGGARAN		
	DPA	Realisasi	%
Program Bantuan Operasional kesehatan			
Bantuan Operasional kesehatan (Manajemen)	97.845.000	97.393.500	99.5
Bantuan Operasional Kesehatan (e-Logistik) Farmasi (DAK Non Fisik 2019)	112.938.000	111.941.150	99,1
Prevalensi Gizi Buruk			
Program Bantuan Operasional Kesehatan			
Bantuan Operasional Kesehatan	10.087.971.000		
Program Promosi Kesehatan dan Pemberdayaan Masyarakat			
Peningkatan Peran Serta Masyarakat dalam rangka Pengembangan PHBS dan Nagari Siaga	59.795.000	57.045.000	95.4
Peningkatan pendidikan tenaga penyuluh kesehatan	45.725.000	43.425.500	94.9
Orientasi Krida Saka Bhakti Husada (DAK Non Fisik)	77.480.000	70.285.000	90.7
Pembinaan Program perawatan kesehatan masyarakat	133.710.000	124.262.000	92.9
Prevalensi stunting			
Program Perbaikan Gizi Masyarakat			
Revitalisasi Nagari Sadar Gizi (DAK Non Fisik)	71.000.000	64.151.500	90.3
Program Pengembangan Lingkungan Sehat			

Pengkajian pengembangan lingkungan sehat	52.115.000	51.949.000	99.7
Peningkatan Sanitasi dasar Masyarakat (DAK Non Fisik)	130.885.000	130.387.500	99.6
Program peningkatan pelayanan kesehatan lansia			
Pelayanan pemeliharaan kesehatan lansia (DAK Non Fisik)	52.425.000	32.185.000	61.4
Program Pengawasan Obat dan Makanan			
Peningkatan pengawasan keamanan pangan dan bahan berbahaya	175.552.000	129.810.000	73.9
Peningkatan Pemberdayaan konsumen/Masyarakat di bidang obat dan makanan	55.839.000	43.425.500	77.7

Dalam mewujudkan sasaran strategis ke-1 (satu) ini didukung oleh 5 indikator kegiatan pendukung, ke lima indikator kegiatan yaitu :

1). Angka Kematian Ibu

Untuk melihat resiko yang dihadapi ibu hamil selama kehamilan dan melahirkan dipengaruhi oleh keadaan social ekonomi, keadaan kesehatan yang kurang baik menjelang kehamilan, kejadian komplikasi selama kehamilan dan kelahiran, serta gambaran ketersediaan dan penggunaan fasilitas kesehatan pelayanan obstetric prenatal. Angka Kematian Ibu (AKI) adalah banyaknya kematian perempuan pada saat hamil sampai 42 hari sejak terminasi kehamilan tanpa memandang lama dan tempat persalinan, yang disebabkan karena kehamilannya atau pengelolaannya, dan bukan karena sebab-sebab lain seperti kecelakaan, terjatuh dan lain-lain, per 100.000 kelahiran hidup.

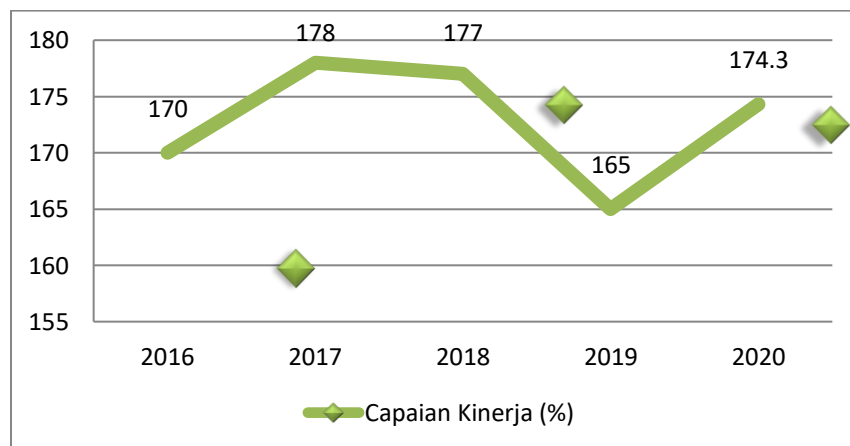
AKI merupakan salah satu indikator dari derajat kesehatan yang merupakan salah satu target dalam tujuan pembangunan sustainable development goals (SDGs) yaitu tujuan SDGs 3a yakni mengurangi rasio angka kematian ibu hingga kurang dari 70 per 100.000 kelahiran hidup. Selain itu, kematian ibu dapat dikaitkan dengan kualitas tenaga kesehatan dan kualitas hidup masyarakat disuatu daerah dimana

semakin tinggi Angka Kematian Ibu disuatu daerah, kemungkinan besar kinerja tenaga kesehatan dan kualitas hidup masyarakat daerah tersebut rendah.

Pada tahun 2020, jumlah kelahiran hidup atau *surviving infant* di Kabupaten Dharmasraya adalah 5.565 jiwa, pada tahun ini terjadi penurunan jumlah kematian ibu cukup signifikan, dimana jumlah kematian Ibu sebanyak 3 orang dengan Angka Kematian Ibu 77.02 per 100.000 Kelahiran Hidup, capaian ini jauh lebih rendah dari target yang telah ditentukan, dimana target kematian ibu tahun 2020 adalah 300 per 100.000 kelahiran hidup, dengan capaian kinerja 174.3%. dengan adanya penurunan jumlah kematian ibu yang cukup signifikan di Kabupaten Dharmasraya, diharapkan target SDGs tahun 2030 untuk Angka Kematian Ibu dapat tercapai, dimana target Kematian ibu kurang dari 70/100.000 kelahiran hidup. Jika dilihat dari kinerja 4 tahun terakhir, Pada Tahun 2016, Angka Kematian Ibu sebesar 99 per 100.000 Kelahiran hidup dengan capaian kinerja 170%. Pada Tahun 2017 Angka Kematian Ibu sebesar 70/100.000 kelahiran hidup dengan capaian kinerja 178%. Tahun 2018 Angka Kematian Ibu 73 per 100.000 Kelahiran Hidup, capaian kinerja 177%, sedangkan tahun 2019 angka kematian ibu 108/100.000 kelahiran hidup, dengan capaian kinerja 165% Dapat dilihat dari penjabaran diatas bahwa Angka Kematian Ibu terendah terjadi pada tahun 2017 dengan capaian kinerja 178%.

Capaian kinerja tahun 2020 telah memenuhi target yang telah ditetapkan dalam rencana strategis Dinas Kesehatan Tahun 2016-2021 dimana target Kematian Ibu tidak lebih besar dari 300 perseratus ribu kelahiran hidup, dengan realisasi 77.02 per seratus ribu kelahiran hidup dan capaian kinerja sebesar 174.3

Grafik 2.1. Capaian Kinerja Penurunan Angka Kematian Ibu Tahun 2016 s/d 2020



2). Angka Kematian Bayi (AKB)

Angka Kematian Bayi (AKB) adalah banyaknya kematian bayi berusia dibawah satu tahun, per 1.000 kelahiran hidup pada tahun tertentu atau dapat dikatakan juga sebagai probabilitas bayi meninggal sebelum mencapai usia satu tahun (dinyatakan dengan per seribu kelahiran hidup).

Angka kematian bayi merupakan indikator yang penting untuk mencerminkan keadaan Status kesehatan disuatu masyarakat, karena bayi yang baru lahir sangat sensitif terhadap keadaan lingkungan tempat orang tua si bayi tinggal dan sangat erat kaitannya dengan status sosial orang tua si bayi. Disamping itu, AKB merupakan salah satu indikator yang berpengaruh terhadap Usia Harapan Hidup yang nantinya akan menentukan derajat kesehatan dalam masyarakat.

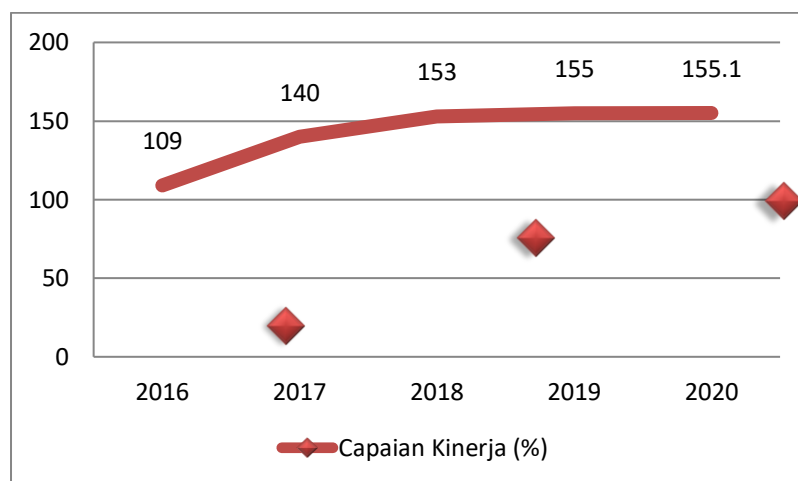
Pada Tahun 2020 jumlah kematian bayi di Kabupaten Dharmasraya sebanyak 50 orang dengan jumlah kelahiran Hidup sebesar 5.565 orang, sehingga Angka Kematian Bayi Tahun 2020 sebesar 8.98 per 1.000 kelahiran hidup, capaian ini jauh lebih rendah dari target kinerja yang ditetapkan sebesar 20 per 1.000 kelahiran hidup, dengan capaian kinerja sebesar 155.1 %. Tahun 2019, jumlah kematian bayi di Kabupaten Dharmasraya sebanyak 52 orang dengan jumlah kelahiran Hidup sebesar 5.527 orang, sehingga Angka Kematian sebesar 9.4 per 1.000 kelahiran hidup dengan capaian kinerja 155%. Tahun 2018 jumlah kematian bayi di Kabupaten Dharmasraya sebanyak 54 jiwa, dengan Angka Kematian Bayi 10 per 1.000 kelahiran hidup, dengan capaian kinerja 151%, Pada tahun 2017 jumlah kematian bayi di Kabupaten Dharmasraya sebanyak 49 orang dengan Angka Kematian Bayi 12/1000 kelahiran hidup, hal ini lebih rendah dari target yang ditentukan sebesar 22/1000 kelahiran hidup, dengan capaian kinerja adalah 140%, sedangkan tahun 2016 jumlah kematian bayi sebanyak 64 orang dengan angka kematian bayi 20/1000 kelahiran hidup, dan capaian kinerja sebesar 109%. Dari data diatas dapat dilihat bahwa capaian kinerja dalam Penurunan Angka Kematian Bayi mengalami peningkatan dalam 4 tahun terakhir.

Kondisi pencapaian kinerja empat tahun terakhir ini sudah melebihi target yang ditetapkan dalam RPJMD dan Renstra tahun 2016-2021 untuk angka kematian

bayi, dan telah mencapai target SDG's tahun 2030 dimana target angka kematian bayi dalam SDG'S sebesar 12/1000 KH.

Capaian kinerja tahun 2020 telah memenuhi target yang telah ditetapkan dalam rencana strategis Dinas Kesehatan Tahun 2016-2021 dimana target Kematian bayi adalah 20 perseribu kelahiran hidup, dengan realisasi 8.98% per seribu kelahiran hidup dan capaian kinerja sebesar 155.1%.

Grafik 2.2 Capaian Kinerja Penurunan Angka Kematian Bayi Tahun 2016 s/d 2020



3). Angka Kematian Anak Balita (AKABA)

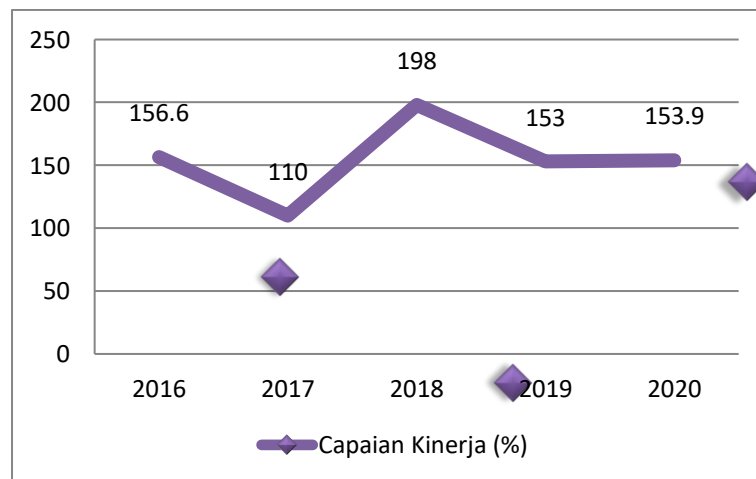
Angka Kematian Balita adalah jumlah anak yang dilahirkan pada tahun tertentu dan meninggal sebelum mencapai usia 5 tahun, dinyatakan sebagai angka per 1000 kelahiran hidup. Nilai normatif Akaba > 140 sangat tinggi, antara 71 – 140 sedang dan < 20 rendah.

Angka Kematian Anak Balita dimanfaatkan sebagai indikator target kelangsungan hidup anak dan merefleksikan kondisi sosial, ekonomi dan lingkungan anak-anak bertempat tinggal termasuk pemeliharaan kesehatannya. AKABA kerap dipakai untuk mengidentifikasi kesulitan ekonomi penduduk di suatu wilayah. Penurunan Angka Kematian Anak Balita (AKABA) termasuk kedalam target *Sustainable Development Goal's* (SDG's) Goal ke 3 dimana pada tahun 2030 angka kematian anak balita dibawah 5 tahun tidak lebih dari 25 orang anak dalam 1.000 kelahiran hidup

Pada tahun 2020, jumlah kelahiran hidup di Kabupaten Dharmasraya sebanyak 5.566 orang dengan jumlah kematian anak balita sebanyak 56 orang sehingga Angka Kematian Anaka Balita (AKABA) sebesar 10.06 per 1.000 kelahiran hidup, capaian ini jauh lebih rendah dari target yang ditentukan yaitu 23 per 1.000 Kelahiran hidup, sehingga capaian kinerja untuk angka kematian Balita sebesar 153.9%, capaian ini hamper sama dengan capaian tahun 2019 11.4 per 1000 kelahiran hidup dengan capain kinerja 153%. Tahun 2018 Angka kematian Balita di Kabupaten Dharmasraya 0.4 per 1.000 kelahiran hidup. Sedangkan pada tahun 2017 Angka kematian balita di Kabupaten Dharmasraya sebesar 25 per 1.000 kelahiran hidup, hal ini kurang dari target yang telah ditetapkan yaitu sebesar 28 per 1000 kelahiran hidup, dengan capaian kinerja sebesar 110%. Pada tahun 2016, angka kematian balita adalah 13 per 1000 kelahiran hidup dengan capaian kinerja sebesar 156.6%.

Pencapaian kinerja selama 4 tahun terakhir mengalami kenaikan dan penurunan, pencapaian tertinggi Angka Kematian Balita terjadi tahun 2017, dan pencapaian angka kematian balita terendah tahun 2018, artinya kematian balita terbanyak terjadi pada tahun 2017.

Grafik 2.3. Capaian Kinerja Penurunan Angka Kematian Balita Tahun 2016 s/d 2020



4). Prevalensi Gizi Buruk

Gizi buruk adalah keadaan kurang gizi tingkat berat pada anak berdasarkan indeks berat badan menurut tinggi badan (BB/TB) <-3 SD dan atau ditemukan tanda-

tanda klinis marasmus, kwashiorkor dan marasmus-kwashiorkor. Penyebab utama dari gizi buruk adalah kurangnya balita atau anak-anak dalam memperoleh makanan dengan kandungan energi dan protein yang cukup. Hal ini dikaitkan dengan tingkat ekonomi masyarakat. Selain itu kurangnya pengetahuan orang tua akan pentingnya nutrisi bagi tumbuh kembang anak.

Dampak jangka pendek gizi buruk terhadap perkembangan anak menurut Nancy & Arifin (2005), diantaranya menjadikan anak apatis, gangguan bicara dan gangguan perkembangan yang lain. Sedangkan dampak jangka panjang adalah penurunan skor intelligence quotient (IQ), penurunan perkembangan kognitif, penurunan integrasi sensori, gangguan pemusatan perhatian, gangguan penurunan rasa percaya diri dan tentu saja merosotnya prestasi akademik di sekolah. Kurang gizi berpotensi menjadi penyebab kemiskinan melalui rendahnya kualitas sumber daya manusia dan produktivitas.

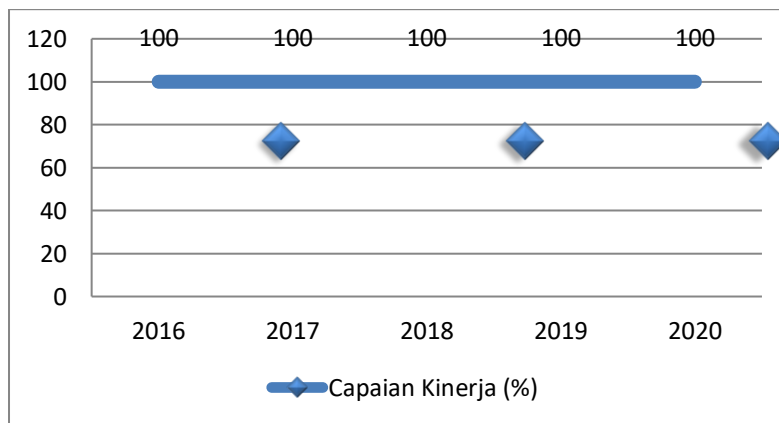
Untuk mengukur Status kesehatan masyarakat, salah satu indikator yang dapat digunakan adalah dengan melihat penurunan jumlah penderita balita gizi buruk di Kabupaten Dharmasraya. Tahun 2020 jumlah penderita gizi buruk sebanyak 44 Orang, atau 0.24% dari jumlah kelahiran hidup, dimana kelahiran hidup sebanyak 5.565 orang, hal ini lebih rendah dari target prevalensi yang ditetapkan <5%, dengan capaian kinerja >100%. Tahun 2019 jumlah penderita gizi buruk 24 orang, atau <0,2% dengan capaian kinerja >100%. Tahun 2018, jumlah penderita gizi buruk sebanyak 12 orang, atau <0.1 persen dari jumlah kelahiran hidup, capaian ini rendah dari target yang ditentukan dimana target prevalensi gizi buruk <5%, sehingga capaian kinerja >100%, pada tahun 2017 jumlah penderita gizi buruk sebanyak 8 orang dengan prevalensi gizi buruk <0.1% hal ini sangat melebihi harapan dari target yang ditetapkan, target yang ditetapkan adalah sebesar <5% penderita gizi buruk, dengan capaian kerjanya >100% atau sangat baik sekali. Tahun 2016, Balita gizi buruk di Kabupaten Dharmasraya sebanyak 22 orang, selama 3 tahun terakhir, jumlah penderita gizi buruk terbanyak berada pada tahun 2016 dan penderita terendah pada tahun 2017.

Selama 4 tahun terakhir penderita gizi buruk yang terjaring sudah mendapatkan pelayanan kesehatan sesuai standar pelayanan minimal untuk penderita gizi buruk, dari data yang di dapat penderita gizi buruk disebabkan karena penyakit

penyerta seperti, kelainan kongenital, penyakit paru dan kelainan jantung dan bukan murni penderita gizi buruk.

Capaian kinerja tahun 2020 telah memenuhi target yang telah ditetapkan dalam rencana strategis Dinas Kesehatan Tahun 2016-2021 dimana target persentase Gizi Buruk adalah <5% dari jumlah balita, dengan realisasi 0.24% dan capaian kinerja sebesar >100%.

Grafik 2.4. Capaian Kinerja Persentase Gizi Buruk Tahun 2016-2020



5). Prevalensi Stunting

Berdasarkan data Riskesdas 2013 menunjukkan terdapat 8,9 juta anak balita Indonesia yang mengalami stunting (Satriawan, 2018), (pusat data dan informasi, 2018). Stunting terjadi tidak begitu saja melainkan melalui proses yang cukup lama atau kronis. Stunting berarti kondisi anak yang memiliki tinggi badan lebih rendah dari standar usianya diakibatkan asupan gizi yang kurang. Jika ini berlangsung terus maka kualitas generasi mendatang akan menurun. Apabila tidak segera diatasi menurut Bapenas kerugian yang dapat ditimbulkan karena stunting mencapai 300 triliun (Afandi, 2018).

Ada lima poin penting perlu diperhatikan dalam mengatasi permasalahan stunting yaitu, 1) pola makan dengan gizi seimbang perlu dibiasakan agar kecukupan nutrisi dan [kesehatan](#) balita terjamin, 2) pola asuh dalam pemberian dan perawatan dari mulai kehamilan hingga balita. Bahkan idealnya diberikan pendidikan sejak remaja putri. Pemeriksaan kehamilan yang rutin, konsumsi makanan yang tepat saat hamil, merawat bayi, cara memberi makan dan jenisnya, pemberian asi eksklusif

termasuk menjaga kesehatan ibunya. 3) sanitasi lingkungan, akses air bersih yang sulit, kebiasaan mencuci tangan, buang air besar sembarangan dapat menimbulkan masalah infeksi pada ibu dan bayinya. 4) perilaku hidup bersih dan sehat. Kebiasaan mencuci tangan dengan sabun, perilaku membuang sampah dan pengelolaannya, penggunaan alas kaki untuk mencegah kecacingan. 5) mengurangi angka kemiskinan. Kemiskinan identik dengan daya beli yang rendah, lingkungan yang kumuh serta akses terhadap pendidikan dan kesehatan menjadi rendah.

Sanitasi lingkungan ternyata berperan besar dalam mencegah kejadian stunting ini. WHO pada 2018 mengumumkan bahwa Indonesia menduduki peringkat kedua sanitasi terburuk di dunia setelah India. Bahkan di Indonesia diperkirakan terdapat 150.000 kematian balita setiap tahunnya akibat perilaku BAB sembarangan. Diperkirakan ada sekitar 84 juta orang yang belum memiliki akses pada higiene dan sanitasi yang layak (Antonio & Weise, 2012). Berdasarkan data Susenas, BPS tahun 2017 menyebutkan hanya 72% masyarakat yang memiliki akses ke sumber air minum yang layak. Begitu juga persentase yang memiliki akses sanitasi yang layak hanya 68% (BPS, 2018). Kondisi ini mempengaruhi kejadian infeksi karena sanitasi yang buruk. Kejadian penyakit diare dan kecacingan misalnya dapat mengganggu proses penyerapan nutrisi makanan. Hal ini dapat menyebabkan menurunnya berat badan bayi dan balita. Apabila hal ini berlangsung lama dan tidak disertai asupan makanan yang cukup maka dapat menyebabkan stunting.

Dalam rangka pencegahan dan penanggulangan stunting di Kabupaten Dharmasraya dilakukan program pengembangan lingkungan sehat seperti akses terhadap air bersih dan sanitasi dasar pada masyarakat, tahun 2020 penduduk dengan akses air minum yang layak dan penduduk dengan akses sanitasi yang layak capainanya sama dengan tahun 2019 yaitu, capaian penduduk dengan akses air minum yang layak sebanyak 202.705 jiwa, sedangkan penduduk dengan akses sanitasi yang layak sebesar 219.410 jiwa, terjadi peningkatan yang cukup signifikan bila dibandingkan dengan capaian pada tahun 2018 dimana akses berkelanjutan dengan air bersih 167.933 jiwa, sedangkan penduduk dengan akses sanitasi yang layak 200.001 jiwa, sedangkan pada tahun 2017 penduduk dengan akses berkelanjutan terhadap air bersih sebanyak 167.583 orang, dan akses sanitasi yang layak sebanyak 183.478 orang

Menjawab dari Permenkes nomor 3 tahun 2014 tentang Program Sanitasi Total Berbasis Masyarakat (STBM), Tahun 2015 Dinas Kesehatan sudah melaksanakan sosialisasi 5 (lima) Pilar STBM, yaitu: 1) Stop Buang Air Besar Sembarangan (BABS), 2) Cuci Tangan Pakai Sabun (CTPS), 3) Pengelolaan air minum dan makanan di rumah tangga, 4) Pengelolaan sampah rumah tangga, 5) Pengamanan limbah cair rumah tangga ke lintas sector terkait di 52 nagari yang ada di Kabupaten Dharmasraya. Tujuan dari program STBM adalah untuk merubah perilaku masyarakat dengan pendekatan pemecuan Community Leat Total Sanitation (CLTS). Pada saat ini kegiatan percepatan Universal Akses terhadap jamban sehat baru difokuskan pada pilar pertama, dalam rangka pencapaian status Open Defecation Free (ODF). Di Kabupaten Dharmasraya tahun 2017 sudah ada 9 nagari dengan status ODF, tahun 2018 14 nagari dengan status ODF dan tahun 2019 meningkat menjadi 21 nagari dengan status ODF, tahun 2020 nagari dengan status ODF sebanyak 21 nagari.

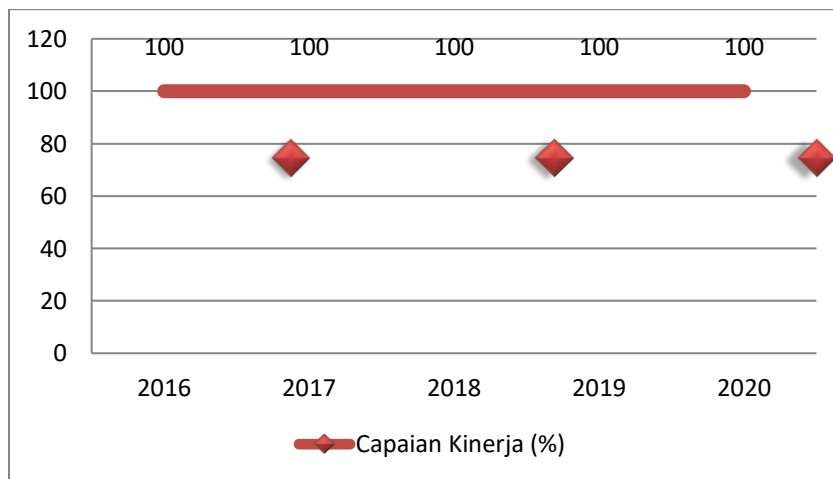
Faktor air bersih, higiene dan sanitasi lingkungan ternyata berperan penting dalam mengurangi stunting. Sanitasi lingkungan dan akses terhadap air bersih kita memang perlu ditingkatkan. Kita perlu meningkatkan akses air bersih dan air minum pada masyarakat karena ini adalah kebutuhan dasar. Perilaku buang air besar sembarangan karena tidak memiliki jamban sehat perlu terus dikurangi melalui program sanitasi total berbasis masyarakat dan open defecation free (ODF) dengan menjadikan banyak nagari ODF, kebiasaan tidak mencuci tangan dengan sabun dapat dipromosikan melalui program cuci tangan pakai sabun ke sekolah-sekolah lewat UKS. Dengan meningkatnya akses terhadap air bersih dan meningkatnya sanitasi sehat berbasis masyarakat, kita berharap angka stunting yang ada di Kabupaten Dharmasraya saat ini bisa berkurang.

Pada tahun 2020, jumlah stunting 2.067 orang, atau 16.6%, artinya 12.8% balita mengalami stunting dari seluruh balita yang ada, dimana prevalensi stunting <15% dengan capaian kinerja kinerja 103%, atau >100%. Tahun 2019, jumlah stunting 2.367 orang, atau 12.8%, artinya 16.6% balita mengalami stunting dari seluruh balita yang ada, dengan capaian kinerja kinerja 103%, atau >100%. capaian ini bila dibandingkan dengan capaian tahun 2018 mengalami peningkatan dan sudah mendekati target prevalensi stunting <15%, dengan jumlah stunting pada tahun

tersebut sebesar 4.198 orang, atau 20,4%, tahun 2017 jumlah stunting 2.259 orang, atau 12.52%, lebih rendah dari prevalensi stunting sebesar 1.5% dengan capaian kinerja >100%.

Dalam 4 tahun terakhir, terjadi penurunan persentase stunting setiap tahunnya, dengan capaian kinerja sama yaitu >100%. Capaian kinerja tahun 2020 telah memenuhi target yang telah ditetapkan dalam rencana strategis Dinas Kesehatan Tahun 2016-2021 dimana target persentase stunting adalah <15% dari jumlah balita, sedangkan target nasional presentase stunting <20%, realisasi sebesar 12.8% dan capaian kinerja >100%

Grafik 2.5. Capaian Kinerja Penurunan Prevalensi Stunting Tahun 2016 s/d 2020



Permasalahan yang dihadapi pada Sasaran Strategis Pertama

Meskipun capaian kinerja Peningkatan Status Kesehatan masyarakat telah mencapai target kinerja, tetapi jumlah kematian ibu, kematian bayi, prevalensi Gizi buruk dan prevalensi stunting di Kabupaten Dharmasraya masih termasuk tinggi, hal ini dikarenakan beberapa masalah yang dialami, antara lain

- Masih ada ibu hamil yang tidak memeriksakan kehamilannya pada trimester pertama kehamilan
- Belum berjalannya sistem rujukan pada ibu bersalin
- Masih ada ibu yang tidak melakukan pemeriksaan rutin kepada bayi

- d. Kondisi geografis Kabupaten Dharmasraya yang merupakan perbukitan dan kondisi jalan yang tidak memadai sehingga petugas kesehatan mengalami kesulitan memberikan pelayanan kesehatan kedaerah sulit/terpencil.
- e. Kurangnya SDM Kesehatan yang mendukung kegiatan program
- f. Kurangnya Anggaran untuk pelatihan/diklat untuk meningkatkan kompetensi petugas kesehatan di puskesmas dan rumah sakit
- g. Kurangnya memadainya sarana dan prasarana dilapangan sehingga pelayanan kesehatan kepada bayi belum maksimal.
- h. Masih kurangnya komitmen lintas sektor terkait, tokoh masyarakat dalam mendukung program kesehatan

Alternatif Solusi yang perlu dilakukan

- a. Program Peningkatan Keselamatan Ibu Melahirkan melalui kegiatan Program Jaminan Persalinan
- b. Pemeriksaan kehamilan dengan ANC berkualitas (10 T), dan pemantauan kehamilan pada trimester I, II, III sampai melahirkan
- c. Mendorong para ibu dan petugas kesehatan untuk menggunakan buku KIA sebagai sumber informasi dan alat untuk pemeriksaan dan pencatatan kesehatan ibu dan anak
- d. Memperbaiki sistem rujukan pada ibu bersalin
- e. Dukungan pemerintah dalam Penurunan Angka Kematian Ibu secara jelas tergambar dalam Peraturan Menteri Kesehatan No 4 Tahun 2019 tentang Standar Teknis Pemenuhan Mutu Pelayanan Dasar pada Standar Pelayanan Minimal Bidang Kesehatan No 1 dan 2 dimana Seluruh Ibu Hamil dan melahirkan harus mendapatkan pelayanan yang berkualitas, selain itu, dukungan berupa anggaran dari Dana Alokasi Khusus non Fisik seperti Jaminan Persalinan atau yang lebih sering disebut Jampersal diberikan dalam mendukung peningkatan keselamatan ibu melahirkan sehingga mengurangi Angka Kematian Ibu.
- f. Mengadakan Pelatihan – Pelatihan yang berhubungan dengan peningkatan kompetensi petugas kesehatan dalam menangani kasus kegawatdaruratan Maternal dan neonatal

- g. Memberikan tablet Fe pada remaja putri
- h. Nagari siaga aktif, dengan calon pendonor aktif dan membuat daftar data pendonor darah di nagari dan di tempel di kantor wali nagari dan pustu maupun polindes
- i. Peningkatan peran kader pendamping dalam penemuan dan pemantauan kasus resti pada ibu hamil
- j. Melakukan edukasi pada suami, agar bisa menjadi motivator dalam mendampingi ibu hamil, tahun 2019 sudah di bentuk program inovasi Gerakan **SUSIS** (Suami Siaga Sayang Istri). Bentuk kegiatannya adalah melibatkan suami pada kelas ibu hamil dan kelas ibu balita, Gerakan SUSIS sudah disosialisasikan kepada walinagari, ketua KAN, dan BAMUS se Kabupaten Dharmasraya dengan memberikan **Pin Patwal Bumil** (Pria Tangguh Kawal ibu hamil). Pada tahun 2020, program ini dikembangkan dengan program kegiatan inovasi **BIDADARI KELUARGA** (Bidan DAtang Dengan Asuhan MandIRI pada KELUARGA), yang sudah di sosialisasikan di setiap nagari yang ada di Kabupaten Dharmasraya.
- k. Peningkatan gizi masyarakat dengan cara Pemeriksaan bulanan anak balita dan Penimbangan anak balita, memberikan penyuluhan kepada ibu-ibu yang memiliki balita untuk memberikan makanan yang bergizi dan seimbang di kegiatan posyandu dan pos gizi
- l. Menghimbau kepada orang tua untuk memberikan ASI eksklusif kepada bayi selama 6 bulan dilanjutkan dengan pemberian MP-ASI
- m. Pemberian vitamin A pada anak balita 2 kali setahun pada bulan februari dengan agustus
- n. Penjaringan KK Rawan di lapangan melalui kegiatan PIS-PK
- o. Perbaikan sistim pencatatan dan pelaporan di puskesmas, sehingga semua KK Rawan yang ada dapat di maping dengan baik.
- p. Melaksanakan Bimtek ke Puskesmas yang bersangkutan dan perlunya ketegasan dari Kepala Puskesmas.
- q. Pemberian Makanan Tambahan pemulihan (PMT-P) kepada balita kurang gizi dari keluarga miskin.

- r. Untuk mengurangi kejadian gizi buruk di Kabupaten Dharmasraya, dilakukan pendampingan ibu hamil, penyuluhan gizi kepada ibu hamil, antisipasi penurunan angka gizi buruk dilakukan semenjak kehamilan.



Tabel dibawah ini menyajikan target, realisasi dan pencapaian indikator kinerja sasaran strategis kedua tahun 2020, realisasi pencapaian kinerja tahun 2020.

TABEL 2.5

Capaian Indikator Kinerja Sasaran Strategis Tahun 2017 sampai 2020

Indikator Kinerja	2017			2018			2019			2020		
	Targ et	Reali sasi	Capa ian	Targ et	Reali sasi	Capa ian	Targ et	Reali sasi	Capa ian	Targ et	Reali sasi	Capa ian
Persentase Puskesmas Terakreditasi Utama	N/a	N/a	N/a	N/a	N/a	N/a	25	21.4	85.6 %	21.4	21.4	
Presentase Rumah Sakit Sungai Rumbai Terakreditasi Utama	N/a	N/a	N/a	N/a	N/a	N/a	N/a	N/a	N/a	0%	0%	0%

Dalam mencapai sasaran strategis ke 2 (dua), semua perencanaannya telah tertuang di dalam rencana strategis Dinas Kesehatan tahun 2016-2021, berikut pencapaian indikator kinerja sasaran strategis kedua dengan rencana strategis Dinas Kesehatan tahun 2016-2021:

TABEL 2.6**Perbandingan Indikator Kinerja Sasaran Strategis 2 dengan Renstra**

Indikator Kinerja	2020			
	Target Renstra	Target IKU	Realisasi	(%)
Persentase Puskesmas Terakreditasi utama	28.5	28.5	21,4	100
Presentase RSUD Sungai Rumbai terakreditasi Utama	1	1	0	0

Dari tabel diatas dapat dilihat bahwa, Sasaran strategis dan Indikator kinerja target capaian sudah ditetapkan sama dengan Indikator Kinerja Utama (IKU) Dinas Kesehatan Kabupaten Dharmasraya, karena adanya pandemi Covid-19 di Kabupaten Dharmasrya sejak bulan maret tahun 2020, penilaian akreditasi puskesmas yang sudah dijadwalkan untuk 6 (enam) puskesmas tidak bisa dilaksanakan.

Pada bulan November berdasarkan surat Sekretaris Daerah Nomor : 130.4/815/Org/2020 tanggal 9 November 2020 tetang Penyusunan Perjanjian Kinerja Perubahan Tahun 2020, maka penilaian kinerja Dinas Kesehatan Kabupaten Dharmasraya, salah satunya Perjanjian Kinerja pada Sasaran Strategis dua yaitu, Meningkatkan Mutu Pelayanan Kesehatan dengan Indikator Sasaran Akreditasi Puskesmas Utama, target awalnya 28.5% diturunkan menjadi 21.4%, dan Rumah Sakit Sungai Rumbai target awalnya 1 di revisi menjadi 0%, sama dengan target tahun 2019.

Sasaran strategi kedua meningkatkan mutu pelayanan kesehatan didukung oleh beberapa program yang telah dilaksanakan oleh Dinas Kesehatan dan akuntabilitas keuangan dalam pencapaian sasaran strategi meningkatnya status kesehatan masyarakat antara lain;

TABEL 2.7

**Program Dan Akuntabilitas Keuangan Sasaran Strategis Meningkatnya Mutu
Pelayanan Kesehatan Tahun 2020**

SASARAN STRATEGIS DUA MENINGKATNYA MUTU PELAYANAN KESEHATAN	Persentase Puskesmas akreditasi Utama			
	Program Standarisasi Pelayanan Kesehatan			
	Pembangunan dan pemutakhiran data dasar	38.871.250	38.871.250	100
	Pengelolaan jasa pelayanan kesehatan	100.000.000	99.976.654	99.8
	Pengelolaan perizinan bidang kesehatan (sarana)	2.100.000	2.100.000	100
	Akreditasi Puskesmas (DAK Non fisik 2020)	1.320.825.000	305.690.000	0.37
	Program pengadaan, peningkatan dan perbaikan sarana dan prasarana puskesmas/puskesmas pembantu dan jaringannya			
	Pengadaan Sarana dan Prasarana Puskesmas dan jaringannya (DAK Fisik 2020)	12.410.514.998	11.912.468.457	96
	Pembangunan Puskesmas	3.010.000.000	2.655.168.250	88.2
	Pembangunan Rumah Dinas Tenaga Kesehatan	1.818.000.000	1.742.644.600	95.8
	Program Peningkatan sarana dan prasarana aparatur			
	Pengadaan kendaraan dinas/operasional	750.000.000	663.289.000	88.4
	Pemeliharaan rutin/berkala gedung kantor	44.7900.000	44.405.000	99.3
	Pemeliharaan rutin/berkala kendaraan dinas operasional	125.000.000	124.586.800	99.7

Pemeliharaan rutin/berkala peralatan gedung kantor	189.450.000	188.432.183	99.5
Program Peningkatan sarana dan prasarana aparatur			
Kegiatan pelatihan tenaga pelayanan kesehatan tradisional	21.690.000	21.268.000	98
Pendidikan dan pelatihan formal	3.000.000	3.000.000	100
Program Pengadaan Peningkatan Sarana Prasarana Rumah Sakit/ RSJ Paru-paru/RS Mata			
Pembangunan Rumah Sakit	5.382.588.193	4.769.800.076	92.1
Pengadaan alat –alat rumah sakit	7.120.596.545.	7.118.143.871	88.6
Pengadaan sarana prasarana rumah sakit	712.931.296	709.709.294	99.4

Akreditasi Puskesmas adalah proses penilaian eksternal oleh Komisi Akreditasi dan/atau Perwakilan di Provinsi terhadap puskesmas untuk menilai apakah system manajemen mutu dan system penyelenggaraan pelayanan dan upaya pokok sesuai dengan standar yang ditetapkan. Jadi yang menilai atau meng akreditasi Puskesmas merupakan komisi yang memang sudah dilatih khusus menjadi penilai apakah sebuah puskesmas lulus akreditasi atau tidak.

Akreditasi Puskesmas tebagi menjadi 5 tingkatan akreditasi yaitu;

1. Tidak Akreditasi
2. Terakreditasi dasar
3. Terakreditasi madya
4. Terakreditasi utama, dan
5. Terakreditasi paripurna

Standar Akreditasi disusun dalam 9 Bab dengan 776 elemen penilaian (EP)

- Bab I : Penyelenggaraan Pelayanan Puskesmas (PPP) dengan 59 EP
- Bab II : Kepemimpinan dan Manajemen Puskesmas (KMP) dengan 121 EP
- Bab III : Peningkatan Mutu dan Manajemen Resiko (PMMR) dengan 32 EP
- Bab IV : Upaya Kesehatan Masyarakat dan Berorientasi Sasaran (UKMBS) dengan 101 EP
- Bab V : Kepemimpinan dan Manajemen Upaya Kesehatan Masyarakat (KMUKM) dengan 101 EP
- Bab VI : Sasaran Kinerja UKM (SKUKM) dengan 29 EP
- Bab VII : Layanan Klinis yang Berorientasi Pasien (LKBP) dengan 151 EP
- Bab VIII : Manajemen Penunjang Layanan Klinis (MPLK) dengan 172 EP
- Bab IX : Peningkatan Mutu Klinis dan Keselamatan Pasien (PMKP) dengan 58 EP

Ketentuan Kelulusan Akreditasi PUSKESMAS

Tidak terakreditasi Bab I, II ≤ 75 %, Bab IV, V, VII ≤ 60 %, Bab III, VI, VIII, IX ≤ 20 %

Terakreditasi dasar: Bab I, II ≥ 75 %, Bab IV, V, VII ≥ 60 %, Bab III, VI, VIII, IX ≥ 20 %

Terakreditasi madya: Bab I, II, IV, V ≥ 75 %, Bab VII, VIII ≥ 60 %, Bab III, VI, IX ≥ 40 %

Terakreditasi utama: Bab I, II, IV, V, VII, VIII ≥ 80 %, Bab III, VI, IX ≥ 60 %

Terakreditasi paripurna: semua Bab ≥ 80 %

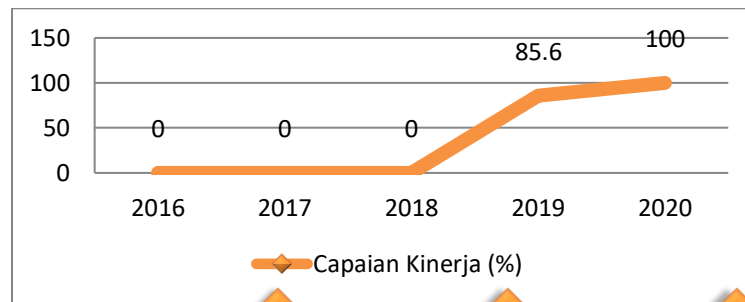
Pada tahun 2020, jumlah puskesmas di Kabupaten Dharmasraya berjumlah 14 puskesmas, dan jumlah puskesmas yang akan di akreditasi sebanyak 6 puskesmas, yaitu, puskesmas Sungai Dareh, puskesmas Sialang, puskesmas Koto Baru, Puskesmas Koto Besar, Puskesmas Tiumang dan puskesmas Sitiung II. Karena adanya pandemi covid-19 di seluruh Indonesia maka penilaian akreditasi tahun 2020 dibatalkan oleh kementerian kesehatan, karena kondisi tersebut, enam puskesmas yang sudah dipersiapkan untuk penilaian tidak terlaksana. Tahun 2020, jumlah puskesmas terakreditasi sama dengan tahun 2019, dengan jumlah puskesmas terakreditasi utama sebanyak 3 Puskesmas atau 21.4%, capaian ini sudah mencapai target kinerja perubahan yang telah ditetapkan sebelumnya, sebesar 100%.

Pada tahun 2018, Kabupaten Dharmasraya telah memiliki 13 Puskesmas yang ter akreditasi, atau 93% Puskesmas telah terakreditasi, 3 diantaranya **Terakreditasi Utama**, yaitu Puskesmas Sungai Dareh, dan Puskesmas Sitiung I, dan puskesmas gunung medan. Sedangkan pada tahun 2017, jumlah puskesmas terakreditasi baru 7 Puskesmas, atau 50% dari 14 Puskesmas yang ada, hal ini baru mencapai 50% dari target yang telah ditetapkan dimana target puskesmas yang terakreditasi sebesar 60% dengan capaian kinerja hanya 83%.

Dari keterangan di atas dapat disimpulkan bahwa terjadi peningkatan capaian kinerja persentase Puskesmas Terakreditasi selama 4 tahun terakhir, dari 14 Puskesmas yang ada di tahun 2019, sudah semua Puskesmas terakreditasi.

Dengan adanya pandemic covid-19 pada tahun 2020, capaian kinerja belum memenuhi target yang telah ditetapkan didalam rencana strategis Dinas Kesehatan Tahun 2016-2021 target Persentase Puskesmas terakreditasi utama adalah 35,5% dari seluruh puskesmas yang sudah terakreditasi di Kabupaten Dharmasraya, berdasarkan target perubahan capaian kinerja sudah terealisasi sesuai dengan target, yaitu sebesar 21.4% dengan capaian kinerja 100%.

**Grafik 2.6. Capaian Kinerja Persentase Akreditasi Puskesmas
Tahun 2016 s/d 2020**



Masalah yang dihadapi

- Tidak terlaksananya penilaian akreditasi sesuai dengan jadwal yang telah ditetapkan karena pandemi covid-19
- Masih Kurangnya Pengetahuan Petugas Puskesmas tentang Akreditasi Puskesmas
- Masih kurangnya komitmen puskesmas dalam melaksanakan proses akreditasi dan implementasi kegiatan program dan pelayanan pasca akreditasi
- Adanya perubahan elemen penilaian pada instrument akreditasi, maka perlu pelatihan untuk pendamping ditingkat kabupaten
- Masih kurangnya koordinasi lintas program baik di tingkat kabupaten maupun puskesmas dalam proses menyiapkan dokumen akreditasi
- Belum adanya alokasi dana untuk proses akreditasi RSUD Sungai Rumbai

Alternatif solusi

- Komitmen lintas program baik tingkat kabupaten maupun tingkat puskesmas dalam pelaksanaan pra-akreditasi dan re-akreditasi puskesmas
- Perlu adanya dana pendukung untuk mengikuti diklat pendampingan akreditasi, workshop akreditasi, penyegaran bagi pendamping melalui kegiatan workshop dan seminar, bimbingan dalam menyiapkan assesment akreditasi, buku panduan atau pedoman dalam menyiapkan puskesmas untuk terakreditasi
- Pembinaan akreditasi Puskesmas, pasca akreditasi dan re akreditasi puskesmas oleh tim pendamping akreditasi yang terintegrasi dengan pembinaan program di Puskesmas dari Dinas Kesehatan Kabupaten Dharmasraya
- Pemenuhan kelengkapan saran dan prasarana puskesmas sesuai standar

- e. Peningkatan mutu pelayanan kesehatan melalui kegiatan, rapat tinjauan manajemen, penilaian mutu kinerja puskesmas, audit internal, keselamatan pasien dan pencegahan dan penanggulangan infeksi
- f. Perlu alokasi dana untuk proses akreditasi Rumah Sakit Sungai Rumbai terutama untuk mengikuti diklat bagi pendamping akreditasi, workshop akreditasi, bimbingan dalam menyiapkan assesment akreditasi rumah sakit dan buku panduan atau pedoman dalam menyiapkan terakreditasi Rumah Sakit Sungai Rumbai



Tabel dibawah ini menyajikan target, realisasi dan pencapaian indikator kinerja sasaran strategis ketiga tahun 2020, realisasi pencapaian kinerja tahun 2020.

TABEL 2.8
Capaian Indikator Kinerja Sasaran Strategis Ketiga

Indikator Kinerja		Tahun 2020				
		Satuan	Target	Realisasi	Capaian (%)	Kategori
1	Cakupan penemuan dan penanganan penderita penyakit TBC	persen	65	83.7	128.8	Sangat Berhasil
2	Cakupan penemuan dan penanganan penderita penyakit DBD	persen	80	100	125	Sangat Berhasil
3	Cakupan pelayanan kesehatan orang dengan resiko terinfeksi HIV	persen	100	100	100	Sangat Berhasil

Indikator Kinerja		Tahun 2020				
		Satuan	Target	Realisasi	Capaian (%)	Kategori
4	cakupan penanganan orang dengan gangguan jiwa berat (per 1.000 penduduk)	persen	100	93.2	83.6	Berhasil
5	cakupan penanganan penderita hipertensi (golongan umur > 15 tahun)	persen	25	26.7	106.8	Sangat Berhasil
6	cakupan penanganan penderita diabetes melitus (golongan umur > 15 tahun)	persen	100	81.8	81.8	Berhasil
7	Presentase Kejadian Luar biasa yang ditangani < 24 jam	persen	100	100	100	Sangat Berhasil
Rata- rata data kelompok tertimbang					103.7%	Sangat Berhasil
Rata-rata capaian sasaran (Nilai Mean)						92.5

Sumber : Laporan Kinerja Dinas Kesehatan Tahun 2020

Untuk mewujudkan sasaran strategis 3 (tiga) ini didukung oleh 7 (tujuh) indikator kinerja OPD Dinas Kesehatan, 3 tahun terakhir, tahun 2020, tahun 2019 dan tahun 2018 indikator kinerja mendapat prediket **Sangat Berhasil** dengan nilai rata-rata kelompok tertimbang sebesar 92%, bila dibandingkan capaian kinerja tahun 2017, nilai rata-rata kelompok tertimbang meningkat, dimana rata-rata kelompok tertimbang pada tahun 2017 hanya sebesar 77.7% dan nilai mean 77.5 dengan prediket Berhasil, perbandingan capaian tersebut dapat dilihat pada tabel dibawah ini:

TABEL 3.9
Capaian Indikator Kinerja Sasaran Strategis 3 Tahun 2017 dan 2020

Indikator Kinerja	2017			2018			2019			2020		
	Target	Realisasi	Capaian	Target	Realisasi	Capaian	Target	Realisasi	Capaian	Target	Realisasi	Capaian
Cakupan penemuan dan penanganan penderita penyakit TBC	100	91.82	91.82	100	100	100	100	100	100	65	83.7	128.8
Cakupan penemuan dan penanganan penderita penyakit DBD	100	100	100	100	100	100	100	100	100	80	100	125
Cakupan pelayanan kesehatan orang dengan resiko terinfeksi HIV	100	100	100	100	100	100	100	100	100	100	100	100
cakupan penanganan orang dengan gangguan jiwa berat (per 1.000 penduduk)	100	85	85	100	85.4	85.4	100	93.2	93.2	100	83.6	83.6
cakupan penanganan penderita hipertensi (golongan umur > 15 tahun)	100	80	80	100	93	93	100	68.2	68.2	25	26.7	106.8
cakupan penanganan penderita diabetes melitus (golongan umur > 15 tahun)	100	79	79	100	82.11	82.11	100	73	73	100	81.8	81.8
Presentase Kejadian Luar biasa yang ditangani < 24 jam							100	100	100	100	100	100

Dari tabel di atas dapat dilihat bahwa, seluruh Sasaran strategis dan Indikator kinerja perubahan yang telah ditetapkan melebihi target didalam Indikator Kinerja Utama (IKU) Dinas Kesehatan Kabupaten Dharmasraya, hal ini sejalan dengan Rencana Strategis Dinas Kesehatan Kabupaten Dharmasraya Tahun 2016-2021.

Dalam mencapai sasaran strategis ke 3 (tiga), semua perencanaannya telah tertuang didalam rencana strategis Dinas Kesehatan tahun 2016-2021, berikut pencapaian indikator kinerja sasaran strategis ketiga dengan rencana strategis Dinas Kesehatan tahun 2016-2021:

TABEL 2.10
Perbandingan Indikator Kinerja Sasaran Strategis dengan Renstra

Indikator Kinerja	2020			
	Target Renstra	Target IKU	Realisasi	(%)
Cakupan penemuan dan penanganan penderita penyakit TBC	100	65	83.7	128.8
Cakupan penemuan dan penanganan penderita penyakit DBD	100	80	100	125
Cakupan pelayanan kesehatan orang dengan resiko terinfeksi HIV	100	100	100	100
cakupan penanganan orang dengan gangguan jiwa berat (per 1.000 penduduk)	100	100	83.6	83.6
cakupan penanganan penderita hipertensi (golongan umur > 15 tahun)	100	25	26.7	106.8
cakupan penanganan penderita diabetes melitus	100	100	81.8	81.8

Indikator Kinerja	2020			
	Target Renstra	Target IKU	Realisasi	(%)
(golongan umur > 15 tahun)				
Presentase Kejadian Luar biasa yang ditangani < 24 jam	100	100	100	100

TABEL 2.11

Program Dan Akuntabilitas Keuangan Sasaran Strategis Meningkatnya Pengendalian Penyakit menular dan Penyakit Tidak Menular Tahun 2020

SASARAN STRATEGIS TIGA MENINGKATNYA PENGENDALIAN PENYAKIT MENULAR DAN PENYAKIT TIDAK MENULAR	Cakupan penemuan dan penanganan penderita penyakit TBC			
	Cakupan penemuan dan penanganan penderita penyakit DBD			
	Cakupan pelayanan kesehatan orang dengan resiko terinfeksi HIV			
	cakupan penanganan orang dengan gangguan jiwa berat (per 1.000 penduduk)			
	cakupan penanganan penderita hipertensi (golongan umur > 15 tahun)			
	cakupan penanganan penderita diabetes melitus (golongan umur > 15 tahun)			
	Presentase Kejadian Luar biasa yang ditangani < 24 jam			
	Program Pencegahan dan	DPA	Realisasi	%

Penanggulangan Penyakit			
Peningkatan Imunisasi	58.810.000	55.101.250	93.7
Peningkatan surveillance	5.089.967.803	4.489.567.249	88.2
Pelayanan Kesehatan Matra	6.695.000	6.695.000	100
Penanggulangan penyakit bersumber binatang (DAK Non Fisik)	41.290.000	38.894.250	94.2
Pengendalian penyakit tidak menular	67.270.000	59.667.000	88.7
Pencegahan dan penanggulangan penyakit menular	139.520.000	131.804.250	94.5
Penatalaksanaan penanggulangan Kejadian Luar Biasa (KLB)	4.489.960.000	3.677.948.406	81.9
Program Kesehatan Jiwa	64.380.000	60.060.000	93.3
Pengembangan Kawasan Tanpa asap Rokok	30.170.000	26.735.500	88.6

Dalam mewujudkan sasaran strategis 3 (tiga) ini didukung oleh 7 kegiatan pendukung, ke tujuh kegiatan tersebut, yaitu:

1). Cakupan Penemuan Dan Penanganan Penderita Penyakit TBC

Tuberkulosis adalah penyakit menular langsung yang disebabkan oleh kuman TB (*Mycobacterium Tuberculosis*). Sebagian besar kuman TB

menyerang paru, tetapi dapat juga mengenai organ tubuh lainnya. Penyakit TB Paru menurut *Millenium Development Goals* (MDGs) sebagai suatu penyakit yang menjadi target untuk diturunkan, selain malaria dan HIV/AIDS. Tidak hanya menurut MDGs, *Sustainable development goals* (SDGs) juga menargetkan untuk mengakhiri penyakit endemic seperti TB Paru pada tahun 2030, pada level nasional berbagai upaya telah dilakukan untuk mengendalikan penyakit ini, diantaranya melalui program *Directly Observed Treatment Shortcourse Chemoterapy* (DOTS). Selain menyerang paru, Tuberculosis dapat menyerang organ lain (*extra pulmonary TB*).

Pelayanan kepada penderita TBC termasuk kedalam standar pelayanan minimal kesehatan yang tertuang pada PMK No.4 Tahun 2019 Standar Teknis Pemenuhan Mutu Pelayanan Dasar Pada Standar Pelayanan Minimal Bidang Kesehatan, adapun Mekanisme Pelayanan pada penderita penyakit TBC antara lain;

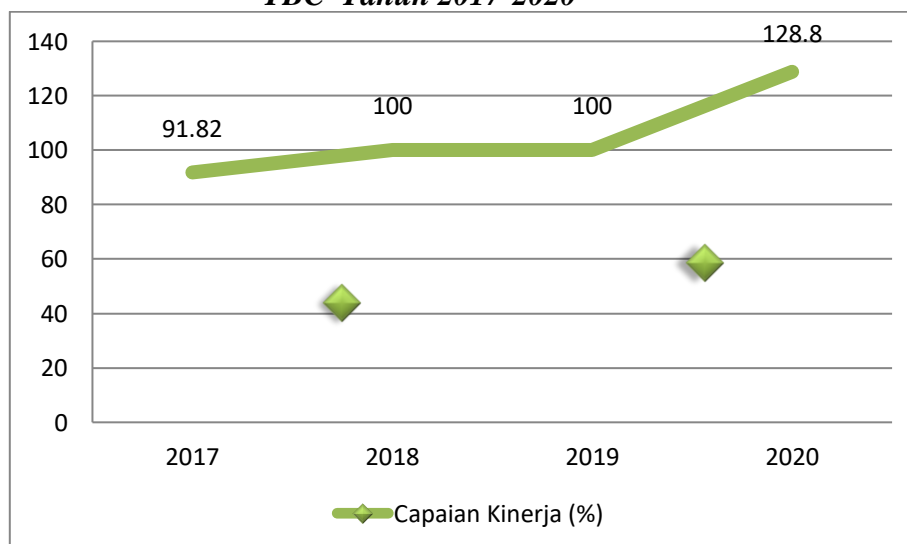
- Penetapan sasaran orang terduga TBC menggunakan data orang yang kontak erat dengan penderita TBC dan ditetapkan oleh Kepala Daerah.
- Pemeriksaan klinis Pelayanan klinis terduga TBC dilakukan minimal 1 kali dalam setahun, adalah pemeriksaan gejala dan tanda.
- Pemeriksaan penunjang, adalah pemeriksaan dahak dan/atau bakteriologis dan/atau radiologis
- Edukasi perilaku berisiko dan pencegahan penularan.
- Melakukan rujukan jika diperlukan.

Dengan adanya pandemi covid-19 pada tahun 2020 terjadi penurunan jumlah penemuan penderita TBC sebesar 430 orang, bila dibandingkan jumlah penemuan penderita TBC tahun 2019 yaitu sebanyak 535 orang, karena meningkatnya kasus covid-19 di Kabupaten Dharmasraya pada tahun 2020 penderita TBC takut kefasilitas kesehatan untuk mendapatkan pengobatan, disebabkan salah satu gejala covid-19 sama dengan gejala penderita TBC, sehingga penderita berangapan bila kefasilitas kesehatan akan didiagnosa covid-19. Pada tahun 2020 semua penderita TBC yang ditemukan sudah mendapatkan

pelayanan kesehatan sesuai standar, antara lain pengawasan minum obat bagi penderita TBC, pengobatan rutin hingga 6 bulan, dengan penanganan penderita penyakit TBC sebesar 100% dengan capaian kinerja 128.8%. Tahun 2018, jumlah penderita TBC yang ditemukan sebanyak 444 orang, dan seluruhnya sudah mendapatkan pelayanan sesuai Standar, dengan capaian kinerja untuk cakupan penemuan dan penanganan penderita penyakit TBC sebesar 100%. Dari keterangan diatas, dapat dilihat telah terjadi peningkatan kinerja dalam penanganan penderita TBC selama tiga tahun terakhir, dimana pada tahun 2017 dari 400 orang penderita TBC yang ditemukan hanya 91.82% dari penderita yang mendapatkan pelayanan sesuai standar dengan capaian kinerja 91.82%.

Capaian kinerja tahun 2020 sudah memenuhi target yang telah ditetapkan dalam rencana strategis Dinas Kesehatan Tahun 2016-2021 dimana target Penemuan dan penanganan penderita TBC di Kabupaten Dharmasraya adalah 83.7%, capaian kinerja sebesar 128.8%

Grafik 2.7. Capaian Kinerja Penemuan dan Penanganan Penderita Penyakit TBC Tahun 2017-2020



2). Cakupan Penemuan Dan Penanganan Penderita Penyakit DBD

Demam berdarah dengue (DBD) adalah demam yang diakibatkan oleh gigitan nyamuk *Aedes Aegypti*. Ada empat serotipe virus dengue (DENV) yaitu DENV-1, -2, -3, dan -4. Infeksi dari virus tersebut menyebabkan berbagai gejala seperti demam, pusing, nyeri pada bola mata, otot, sendi, dan ruam. Orang yang terinfeksi virus dengue juga sering kali mengalami kelelahan jangka panjang. Virus dengue dapat berkembang menjadi hal yang dapat mengancam jiwa (*severe dengue*), mengakibatkan nyeri perut dan muntah, sulit bernapas, dan penurunan trombosit darah yang bisa mengakibatkan pendarahan internal.

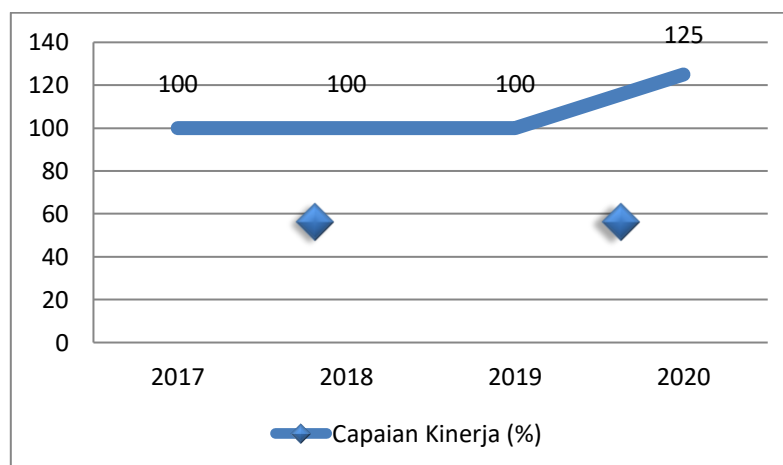
Demam berdarah atau Demam Dengue disingkat (DBD) Adalah [infeksi](#) yang disebabkan kanoleh [virus](#) dengue. [Nyamuk](#) atau/ beberapa jenis nyamuk menularkan (atau menyebarkan) virus dengue. Demam dengue juga disebut sebagai "breakbone fever" atau "bonebreak fever" (demam sendi), karena demam tersebut dapat menyebabkan penderitanya mengalami nyeri hebat seakan-akan tulang mereka patah. Sejumlah [gejala](#) dari demam dengue adalah [demam](#); sakit kepala; kulit kemerahan yang tampak seperti [campak](#); dan nyeri [otot](#) dan [persendian](#). Pada sejumlah pasien, demam dengue dapat berubah menjadi satu dari dua bentuk yang mengancam jiwa. Yang pertama adalah demam berdarah, yang menyebabkan pendarahan, kebocoran [pembuluh darah](#) (saluran yang mengalirkan darah), dan rendahnya tingkat [trombosit](#) darah (yang menyebabkan darah membeku). Yang kedua adalah sindrom renjat dengue, yang menyebabkan [tekanan darah rendah](#) yang berbahaya.

Tahun 2020 ditemukan 102 kasus Demam Berdarah (DBD) dan 80% sudah mendapatkan pelayanan kesehatan sesuai standar, yaitu seluruh penderita DBD yang ditemukan ditangani sesuai dengan standar pelayanan kesehatan, dengan capaian kinerja 125%. Bila dibandingkan dengan kasus 3 tahun terakhir, tahun 2020 terjadi Kejadian luar biasa kasus DBD, terjadi peningkatan kasus yang cukup signifikan, dengan 1 (satu) orang meninggal dunia. Dimana tahun 2019 terdapat 27 kasus DBD dan 100% sudah mendapatkan pelayanan kesehatan dengan capaian kinerja sebesar

100%, tahun 2018 terdapat 39 kasus DBD, dan seluruhnya telah mendapatkan pelayanan kesehatan dengan capaian kinerja 100%, tahun 2017 ditemukan sebanyak 60 kasus dan seluruhnya telah dilayani sesuai standar pelayanan kesehatan dengan capaian kinerja 100%.

Karena adanya pandemi covid-19 pada tahun 2019, dilakukan revisi target kinerja penemuan dan penanganan penderita DBD dari 100% menjadi 80%, sehingga capaian kinerja melebihi dari target yang ditetapkan, yaitu sebesar 125%, dan capaian ini memenuhi target yang telah ditetapkan dalam rencana strategis Dinas Kesehatan Tahun 2016-2021 dimana target Penemuan dan penanganan penderita Penyakit DBD di Kabupaten Dharmasraya adalah 100%, dan capaian kinerja sebesar 100%.

Grafik 2.8. Capaian Kinerja Penemuan Dan Penanganan Penderita Penyakit DBD Tahun 2017-2020



3). Cakupan Pelayanan Kesehatan Orang Dengan Resiko Terinfeksi HIV

HIV/AIDS disebabkan oleh infeksi virus *Human Immunodeficiency Virus* yang menyerang sistem kekebalan tubuh yang menyebabkan penderita mengalami penurunan ketahanan tubuh sehingga sangat mudah untuk terinfeksi berbagai macam penyakit lain. Penyakit ini ditularkan melalui cairan tubuh penderita yang terjadi

melalui proses hubungan seksual, transfuse darah, penggunaan jarum suntik yang terkontaminasi secara bergantian, dan penularan dari ibu ke anak dalam kandungan melalui plasenta dan kegiatan menyusui.

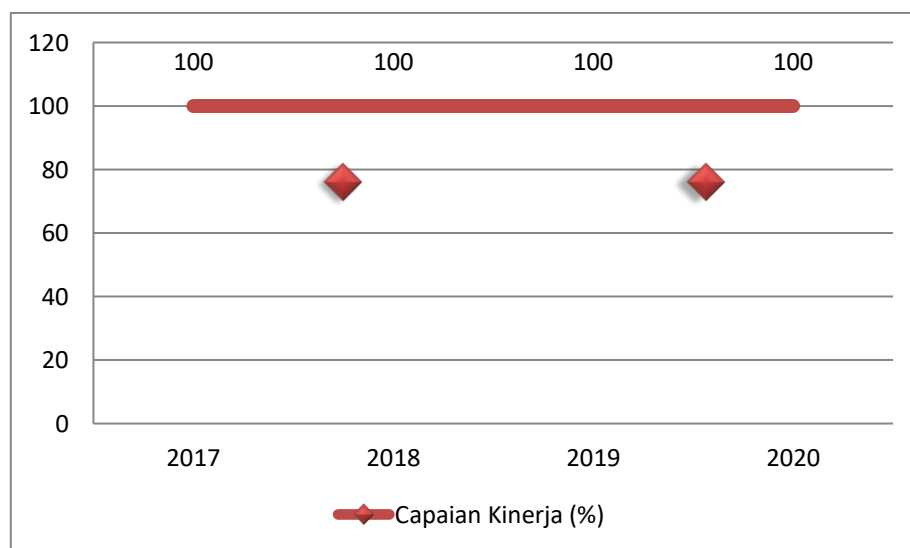
Setiap orang dengan risiko terinfeksi HIV mendapatkan pelayanan kesehatan sesuai standar. Pemerintah daerah Kabupaten/Kota wajib memberikan pelayanan kesehatan sesuai standar kepada setiap orang dengan risiko terinfeksi virus yang melemahkan daya tahan tubuh manusia (Human Immunodeficiency Virus = HIV). Pelayanan kesehatan yang diberikan kepada orang dengan risiko terinfeksi HIV sesuai standar meliputi: 1) Edukasi perilaku berisiko 2) Skrining.

Dinas Kesehatan beserta jajarannya dua kali setahun rutin melaksanakan skrining HIV kepada kelompok yang berisiko HIV dengan melibatkan petugas LKB (Layanan Komprehensif Berkesinambungan) dan kader HIV di nagari. Selama masa pandemi kegiatan skrining HIV tetap dilakukan kepada kelompok berisiko dengan memperhatikan protokol kesehatan, tahun 2020 ditemukan 14 kasus HIV dari 5.219 orang berisiko yang dilakukan skrining HIV, penemuan kasus HIV ini jauh meningkat dari tiga tahun sebelumnya dan sudah mendapatkan perawatan dan pengobatan, sehingga realisasi kinerja pelayanan kesehatan orang dengan risiko terinfeksi HIV 100% dengan capaian kinerja 100%. Skrining HIV dilakukan kepada kelompok yang berisiko HIV antara lain kepada ibu hamil, penderita TBC, dan kelompok berisiko tinggi seperti tahanan yang ada di LAPAS Kabupaten Dharmasraya. Total Skrining telah dilakukan di tahun 2019 adalah sebanyak 2.469 orang, dengan penemuan kasus baru HIV 4 orang, dan sudah mendapatkan perawatan dan pengobatan, realisasi kinerja 100% dengan capaian kinerja 100%, hal ini sama dengan tahun 2018 dan tahun 2017 dimana capaian cakupan pelayanan kesehatan orang dengan risiko terinfeksi HIV 100% dengan capaian kinerja 100%.

Capaian kinerja tahun 2020 sudah memenuhi target yang telah ditetapkan dalam rencana strategis Dinas Kesehatan Tahun 2016-2021 dimana target Pelayanan kesehatan orang dengan risiko terinfeksi HIV di Kabupaten Dharmasraya adalah 100%, dengan realisasi 100% dan capaian kinerja sebesar 100%.

Tahun 2020, empat orang penderita HIV meninggal dunia, hingga sampai akhir tahun 2020 terdapat 37 kasus HIV positif di Kabupaten Dharmasraya, baik kasus baru maupun kasus lama, hal ini perlu menjadi prioritas bagi pemerintahan kabupaten dalam penanggulangan kasus ini mengingat penyakit yang disebabkan oleh virus ini tidak bisa diobati dan hanya dapat dicegah.

Grafik 2.9. Capaian Cakupan Pelayanan Kesehatan Orang Dengan Risiko Terinfeksi HIV Tahun 2017-2020



4). Cakupan Penanganan Orang Dengan Gangguan Jiwa Berat (Per 1.000 Penduduk)

Skizofrenia adalah [penyakit mental](#) kronis yang menyebabkan gangguan proses berpikir. Orang dengan skizofrenia tidak bisa membedakan mana khayalan dan kenyataan. Itu sebabnya masyarakat Indonesia sering menyebut skizofrenia dengan “gila”. Penyakit ini juga menyebabkan pengidapnya tidak memiliki kemampuan untuk berpikir, mengingat, ataupun memahami masalah tertentu.

Skizofrenia paranoid merupakan jenis skizofrenia yang paling sering ditemukan di tengah masyarakat. Gejala paling khas dari skizofrenia paranoid

adalah [delusi](#) (waham) dan [halusinasi](#). Itulah sebabnya, orang dengan skizofrenia paranoid cenderung mendengar suara-suara di dalam pikiran mereka dan melihat sesuatu yang tidak nyata.

Tidak hanya itu, orang yang memiliki skizofrenia paranoid juga sering menunjukkan perilaku kacau yang menyebabkan diri mereka tidak dapat mengendalikan perilakunya. Akibatnya, pengidap skizofrenia paranoid sering berperilaku tidak pantas, sulit mengendalikan emosi, hasrat, serta keinginannya.

Setiap orang dengan gangguan jiwa berat mendapatkan pelayanan kesehatan sesuai standar. Pemerintah daerah Kabupaten/Kota wajib memberikan pelayanan kesehatan sesuai standar kepada seluruh orang dengan gangguan jiwa (ODGJ) berat sebagai upaya pencegahan sekunder.

Pada tahun 2020, jumlah penderita gangguan jiwa di Kabupaten Dharmasraya sebanyak 444 jiwa dari 532 sasaran yang telah ditetapkan, dan yang sudah mendapatkan pelayanan kesehatan sebesar 83.6% dengan capaian kinerja 83.6%. Jumlah ini jauh meningkat bila dibandingkan dengan jumlah kasus pada tahun 2019, dimana jumlah penderita gangguan jiwa di Kabupaten Dharmasraya tahun 2019 sebanyak 276 jiwa, sudah mendapatkan pelayanan kesehatan sebesar 93.2%, dengan capaian kinerja 93.2%. Capaian ini masih belum mencapai target yang ditentukan, dimana target untuk penanganan orang dengan gangguan jiwa berat 100%.

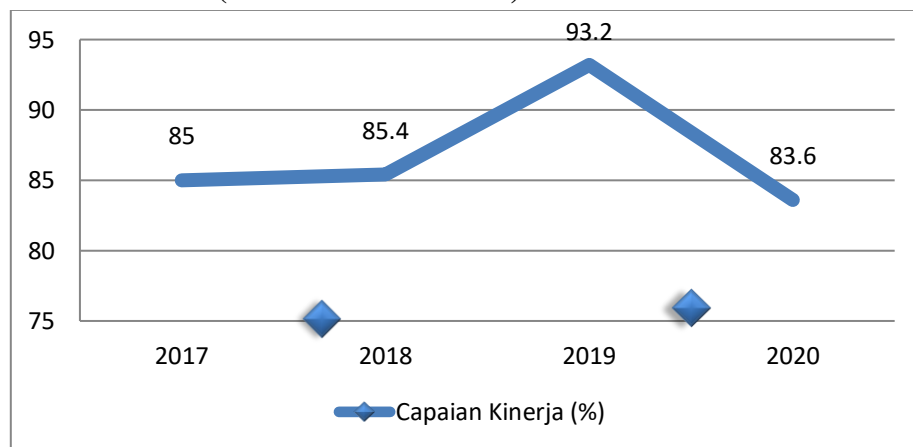
Pada tahun 2018, jumlah penderita gangguan jiwa di Kabupaten Dharmasraya sebanyak 233 jiwa, dan yang telah mendapatkan pelayanan sebesar 85.4%, dengan capaian kinerja 85.4%, sedangkan tahun 2017 realisasi penanganan penderita gangguan jiwa berat sebesar 85% dengan capaian kinerja sebesar 85%.

Capaian kinerja empat tahun terakhir belum mencapai target standar pelayanan minimal menurut PMK No 4 Tahun 2019, dimana orang dengan gangguan jiwa berat seluruhnya harus mendapatkan pelayanan yang sesuai dengan standar.

Capaian kinerja tahun 2020 belum memenuhi target yang telah ditetapkan dalam rencana strategis Dinas Kesehatan Tahun 2016-2021 dimana target penanganan penderita ODGJ berat di Kabupaten Dharmasraya adalah 100%, dengan

realisasi baru mencapai 83.6% dan capaian kinerja sebesar 83.6% hal ini disebabkan tingginya sasaran yang ditetapkan Dinas Kesehatan Provinsi. Secara real sasaran dilapangan dari 444 penderita gangguan jiwa 100% sudah mendapatkan pelayanan kesehatan.

Grafik 2.10. Capaian Cakupan Penanganan Orang Dengan Gangguan Jiwa Berat (Per 1.000 Penduduk) Tahun 2017-2020



Pelayanan kesehatan bagi penderita gangguan jiwa berat, meliputi;

- Edukasi dan evaluasi tentang: tanda dan gejala gangguan jiwa, kepatuhan minum obat dan informasi lain terkait obat, mencegah tindakan pemasangan, kebersihan diri, sosialisasi, kegiatan rumah tangga dan aktivitas bekerja sederhana, dan/atau
- Tindakan kebersihan diri ODGJ berat

5). Cakupan Penanganan Penderita Hipertensi (Golongan Umur > 15 Tahun)

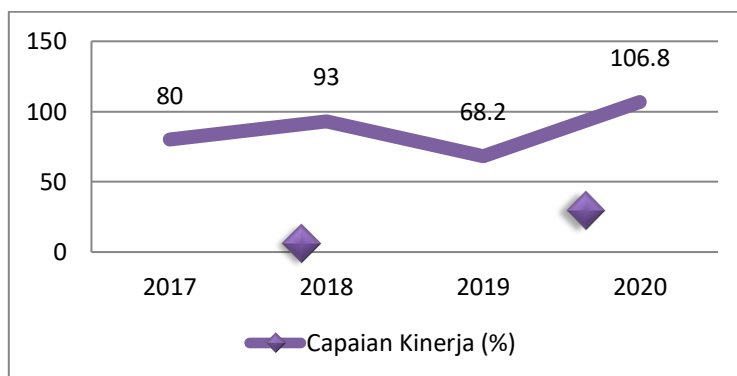
Hipertensi adalah kondisi di mana **tekanan darah lebih tinggi dari 140/90** milimeter merkuri (mmHG). Angka 140 mmHG merujuk pada bacaan sistolik, ketika jantung memompa darah ke seluruh tubuh. Sementara itu, angka 90 mmHG mengacu pada bacaan diastolik, ketika jantung dalam keadaan rileks sembari mengisi ulang bilik-biliknya dengan darah. Perlu diketahui bahwa tekanan sistolik adalah tekanan maksimal karena jantung berkontraksi, sementara tekanan

diastolik adalah tekanan terendah di antara kontraksi (jantung beristirahat). **Tekanan darah normal berkisar di angka 120/80 mmHG.** Saat angka sistolik dan diastolik berada di kisaran ini, maka Anda dapat disebut memiliki tekanan darah normal. Seseorang baru disebut memiliki darah tinggi atau mengidap hipertensi jika hasil pembacaan tekanan darah menunjukkan 140/90 mmHG. Tekanan darah yang terlalu tinggi akan mengganggu sirkulasi darah.

Pada tahun 2020, jumlah estimasi penderita dengan hipertensi berusia >15 tahun adalah 42.090 orang, dengan adanya pandemi covid-19 dilakukan perubahan target kinerja salah satunya cakupan penanganan penderita hipertensi, dimana 25% pencapaian dari estimasi sasaran tahun 2020 sudah 100% untuk capaian kinerja. Tahun 2020 jumlah penderita hipertensi yang terdeteksi sebesar 11.239 orang, atau 26.7% dari dan semua kasus sudah tertangani sesuai dengan standar, dengan capaian kinerja 106.8%. tahun 2019 jumlah penderita hipertensi yang mendapatkan pelayanan kesehatan 9.974 orang, dengan indikator kinerja 100%, tahun 2018, jumlah penderita hipertensi yang terdeteksi 9.767 orang dan yang sudah mendapatkan pelayanan sesuai standar 93%, sedangkan tahun 2017 realisasi penderita yang mendapatkan pelayanan sesuai standar baru mencapai 80% dengan capaian kinerja 80%.

Capaian kinerja tahun 2020 sudah memenuhi target yang telah ditetapkan dalam rencana strategis Dinas Kesehatan Tahun 2016-2021 dimana semua penderita yang terdeteksi hipertensi di Kabupaten Dharmasraya tertangani sesuai dengan standar, atau dengan realisasi cakupan 100% dan capaian kinerja sebesar 106.8%

Grafik 2. 11. Capaian Cakupan Penanganan Penderita Hipertensi (Golongan Umur > 15 Tahun) Tahun 2017-2020



Mekanisme pelayanan penanganan penderita hipertensi meliputi;

- Pengukuran tekanan darah dilakukan minimal satu kali sebulan di fasilitas pelayanan kesehatan
- Edukasi perubahan gaya hidup dan/atau kepatuhan minum obat
- Melakukan rujukan jika diperlukan
- Keterangan: Tekanan Darah Sewaktu (TDS) lebih dari 140 mmHg ditambahkan pelayanan terapi farmakologi

6). Cakupan Penanganan Penderita Diabetes Melitus (Golongan Umur > 15 Tahun)

Diabetes adalah penyakit yang berlangsung lama atau kronis serta ditandai dengan kadar gula (glukosa) darah yang tinggi atau di atas nilai normal. Glukosa yang menumpuk di dalam darah akibat tidak diserap sel tubuh dengan baik dapat menimbulkan berbagai gangguan organ tubuh. Jika diabetes tidak dikontrol dengan baik, dapat timbul berbagai komplikasi yang membahayakan nyawa penderita.

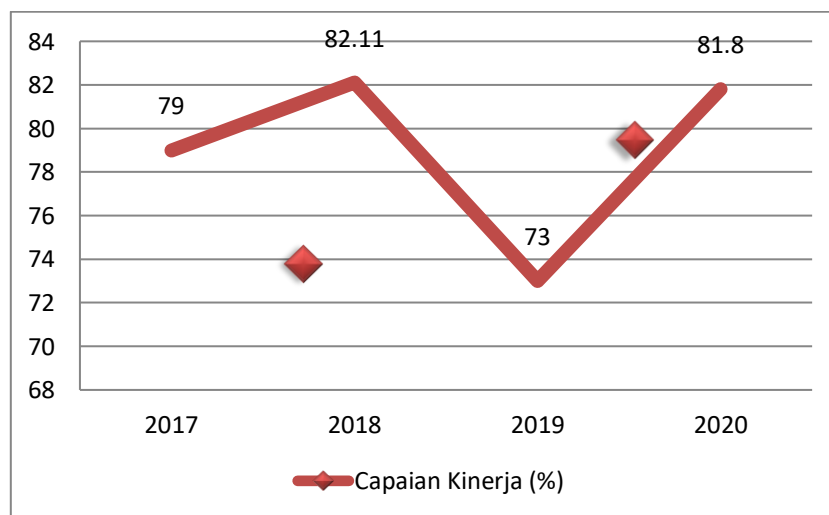
Setiap penderita diabetes melitus mendapatkan pelayanan kesehatan sesuai standar. Pemerintah Kabupaten/Kota mempunyai kewajiban untuk memberikan pelayanan kesehatan sesuai standar kepada seluruh penderita Diabetes Melitus (DM) usia 15 tahun ke atas sebagai upaya pencegahan sekunder

Pada tahun 2020 jumlah sasaran penderita diabetes melitus 2.179 orang, yang terdeteksi dan tertangani sesuai standar sebanyak 1.783 orang, atau 83.6%, dengan

capaian kinerja 83.6%, semua kasus yang terdeteksi sudah tertangani sesuai standar 100%. Tahun 2019 jumlah sasaran penderita diabetes melitus 5.165 orang, yang terdeteksi sebanyak 3.758 orang, atau 73%, semua penderita diabetes melitus yang terdeteksi sudah tertangani 100%, tahun 2018 jumlah penderita diabetes melitus yang terdeteksi sebanyak 3.524 orang namun yang terlayani sebanyak 82.11%, capaian kinerja untuk penanganan penderita diabetes melitus sebesar 82.11%. sedangkan pada tahun 2017, realisasi cakupan penanganan penderita diabetes melitus sebesar 79%, dengan capaian kinerja sebesar 79%. Dari keterangan diatas, dapat dilihat telah terjadi peningkatan kinerja dalam penanganan penderita diabetes melitus selama empat tahun terakhir

Capaian kinerja tahun 2020 sudah memenuhi target yang telah ditetapkan dalam rencana strategis Dinas Kesehatan Tahun 2016-2021 dimana target Cakupan penanganan penderita Diabetes Melitus di Kabupaten Dharmasraya adalah 100%, dengan capaian kinerja sebesar 100%

Grafik 2.12. Capaian Cakupan Penanganan Penderita Diabetes Melitus (Golongan Umur > 15 Tahun) Tahun 2017-2020



Pelayanan kesehatan diabetes mellitus adalah pelayanan kesehatan sesuai standar yang meliputi:

- Pengukuran 1-2 kali setahun untuk deteksi dini factor risiko
- Pengukuran gula darah dilakukan minimal satu kali sebulan di fasilitas pelayanan kesehatan bagi yang berisiko
- Edukasi perubahan gaya hidup dan/atau Nutrisi
- Melakukan rujukan jika diperlukan
- Keterangan: Gula darah sewaktu (GDS) lebih dari 200 mg/dl ditambahkan pelayanan terapi farmakologi

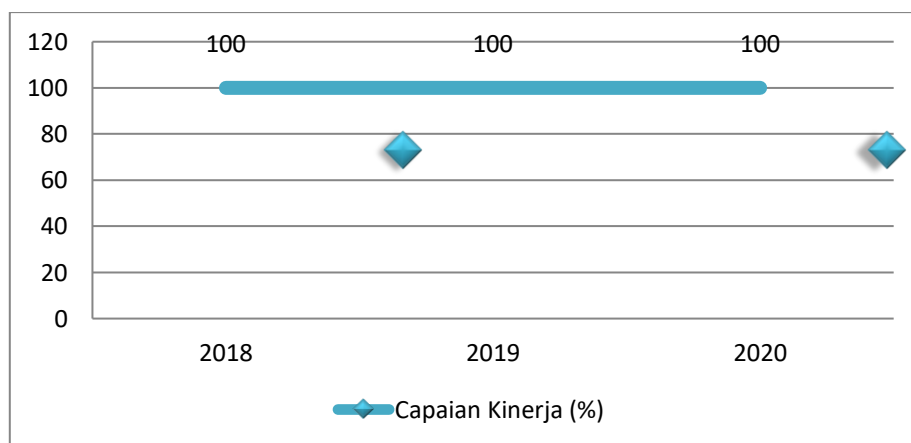
7). Presentase Kejadian Luar biasa yang ditangani < 24 jam

Pada tahun 2020, terjadi 2 kasus kejadian Luar Biasa (KLB), yaitu 1) KLB Demam berdarah (DBD) dengan 102 kasus di Kabupaten Dharmasraya, dengan satu orang meninggal dunia, yaitu di wilayah kerja puskesmas Beringin Sakti. Dari 102 kasus yang ditemui 100% tertangani sesuai dengan standar pelayanan kesehatan untuk penderita DBD, dengan capaian kinerja 100%. 2) Pada bulan april terjadi wabah pandemi covid-19, awal kasus ditemukan di Kabupaten Dharmasraya di wilayah kerja Puskesmas Koto Besar dengan 2 (dua) orang kasus positif. Dari bulan april sampai desember 2020 terjadi peningkatan kasus positif yang cukup signifikan rata – rata peningkatan kasus per bulan 54 orang, sampai akhir desember 2020 kasus positif covid-19 berjumlah 432 orang, isolasi mandiri sebanyak 260 orang dan isolasi di fasilitas karantina Sanggar Kegiatan Belajar (SKB) sebanyak 93 orang. Dari 432 orang kasus positif covid-19 tahun 2020 sebanyak 6 orang meninggal dunia dan 394 orang dinyatakan sembuh, semua kasus positif covid 100% tertangani sesuai standar pelayanan kesehatan pasien covid-19.

Pada tahun 2019, terjadi 2 kasus kejadian Luar Biasa keracunan pangan, yaitu pada bulan agustus di jorong Koto Tuo nagari Siguntur Kecamatan Sitiung, dengan jumlah penderita keracunan 68 orang, dua orang diantaranya meninggal dunia. Seluruh penderita keracunan pangan, sebanyak 68 orang sudah mendapatkan perawatan dan pengobatan sesuai standar mulai dari puskesmas sampai di rumah sakit. Pada bulan desember, terjadi keracunan pangan di pondok pesantren Ulul Abab Nagari Koto Baru Kecamatan Koto Baru dengan jumlah penderita keracunan

sebanyak 47 orang. Semua penderita keracunan sudah mendapatkan perawatan dan pengobatan sesuai dengan standar, dengan realisasi kegiatan dan capaian kinerja 100%. Tahun 2018 terjadi keracunan pangan pada 7 orang murid SDN 03 di wilayah kerja Puskesmas Sungai Rumbai, dan semua penderita keracunan pangan sudah mendapatkan perawatan dan pengobatan, dengan realisasi kegiatan 100% dan capaian kinerja 100%

Grafik 2.13. Cakupan Persentase Kejadian Luar biasa yang ditangani < 24 Jam Tahun 2018-2020



Permasalahan yang dihadapi pada Sasaran Strategis Ketiga

- Masih kurangnya kesadaran masyarakat untuk memeriksakan kesehatan pada kasus TBC
- Masih ada stigma masyarakat penyakit TBC adalah penyakit yang di sebabkan guna – guna
- Masyarakat tidak mau memeriksakan kesehatan karena takut dianggap kasus covid-19
- Tinginya mobilitas penduduk dan kelompok berisiko HIV di Kabupaten Dharmasraya, seperti, café, kasus narkoba, dan lapas
- Masih kurangnya kepedulian masyarakat terhadap penyakit tidak menular
- Kurangnya komitmen lintas sektor dan TOMA tentang pengendalian penyakit menular dan tidak menular

- g. Masih ada masyarakat yang belum peduli dengan kesehatan berbasis lingkungan
- h. Pihak keluarga yang memiliki anggota keluarga pengidap gangguan jiwa berat enggan untuk mengobati anggota keluarganya
- i. Pihak keluarga ada yang memilih untuk memasung anggota keluarga yang mengidap gangguan jiwa berat dibanding melakukan pengobatan
- j. Masih kurangnya SDM Kesehatan dan kompetensi petugas kesehatan dilapangan
- k. Belum semua penderita ODGJ berat mempunyai kartu JKN, sehingga bermasalah dalam rujukan kasus
- l. Masih ditemui ODGJ yang terlantar
- m. Masih rendahnya kesadaran masyarakat dalam penerapan protokol kesehatan
- n. Koordinasi dengan lintas sektor terkait masih kurang
- o. Peran SATGAS yang sudah di bentuk dalam penanganan penyebaran covid-19 belum maksimal
- p. Kontak erat yang tidak mau di swab
- q. Masih ada pasien covid yang isolasi mandiri tidak disiplin

Alternatif Solusi yang perlu dilakukan

- a. Pelaksanaan program PIS-PK dengan 12 Lokus, salah satunya penemuan penderita TBC dengan protocol kesehatan
- b. Pelaksanaan Kegiatan TOSS-TBC (Temukan Obati Sampai Sembuh-Tuberculosis) dengan protocol kesehatan dan Gerakan Ketuk Pintu TBC dengan protocol kesehatan
- c. *Case Finding* atau penemuan kasus TBC secara aktif oleh petugas kesehatan, sehingga seluruh penderita yang terdeteksi dapat ditangani sesuai dengan SPM (Standar Pelayanan Minimal)
- d. Membuat program inovasi KOPI TBC (Kualisi Organisasi Profesi) dalam penanggulangan penyakit TBC, dalam bentuk kegiatan Review program TBC, kerjasama dengan dinas kesehatan provinsi, melibatkan organisasi profesi

dalam penjangkaran, perawatan dan pengobatan kasus TBC di Kabupaten Dharmasraya, selama masa pandemi dengan memperhatikan protokol kesehatan

- e. Membudayakan PHBS di masyarakat dan pemantauan secara terpadu pada daerah risiko tinggi kasus DBD dan membentuk kader jumentik di masing – masing nagari
- f. Edukasi kepada masyarakat akan bahaya penyakit DBD dan cara pencegahannya
- g. Peningkatan peran serta masyarakat dengan pembuatan perangkap nyamuk yang terintegrasi dengan murid SLTP dan SLTA
- h. Dibentuknya tim kesiapsiagaan kasus KLB dan Wabah penyakit tingkat Kabupaten dan Penanganan penderita KLB kurang dari 24 jam dan Investigasi penyebab KLB
- i. Edukasi dan screening pada kelompok risiko/terduga HIV, ibu hamil, penderita TBC, penghuni lapas dan café- café
- j. Pembentukan kader HIV di nagari dalam wilayah kerja puskesmas Sialang
- k. Sudah terbentuknya program PDP (Perawatan Dukungan Program) di Kabupaten Dharmasraya di puskesmas Sialang, dengan kegiatan home visit ke kelompok berisiko.
- l. Koordinasi dengan lintas sector dan SKPD terkait dalam penjangkaran dan penanganan kasus ODGJ Berat
- m. Mendaftarkan pasien dengan ODGJ berat menjadi peserta JKN PBI Daerah/pusat
- n. Meningkatkan kerjasama dengan SKPD dan lintas sector terkait dalam penjangkaran dan penanganan ODGJ
- o. Deteksi dini faktor resiko penyakit tidak menular di fasilitas kesehatan atau di Posbindu PTM.
- p. Edukasi pola hidup sehat kepada masyarakat melalui Gerakan Masyarakat Hidup Sehat (Germas)
- q. Perapan PSBB di Kabupaten Dharmasraya, Pembentukan Posko Perbatasan

- r. Persiapan New Normal dengan mengadakan Pool Tes, rapid massal dan skrining pada guru



Dalam mencapai sasaran strategis ke 4 (empat), semua perencanaannya telah tertuang didalam rencana strategis Dinas Kesehatan tahun 2016-2021, berikut pencapaian indikator kinerja sasaran strategis pertama dengan rencana strategis Dinas Kesehatan tahun 2016-2021:

TABEL 2.12

Capaian Penilaian Akuntabilitas Kinerja Pemerintahan

No	Indikator Kinerja	2020			
		Satuan	Target	Capaian	Kategori
1	Akuntabilitas Kinerja Perangkat Daerah		Baik	Baik	Berhasil

Dari tabel di atas dapat dilihat bahwa capaian indikator kinerja akuntabilitas Dinas Kesehatan Kabupaten Dharmasraya tahun 2020 tercapai sesuai dengan target yang ditetapkan dengan hasil capaian kinerja sangat berhasil.

Untuk mewujudkan sasaran strategis 4 (empat), akuntabilitas penilaian kinerja pemerintahan yang telah dilaksanakan oleh Dinas Kesehatan dan akuntabilitas keuangan dalam pencapaian sasaran strategis meningkatnya akuntabilitas kinerja perangkat daerah antara lain;

TABEL 2.13

**Program dan Akuntabilitas Keuangan Sasaran Strategis Meningkatnya
Akuntabilitas Kinerja Pemerintahan**

	Akuntabilitas Kinerja Pemerintahan			
	ANGGARAN			
	Program/Kegiatan	DPA	Realisasi	%
Meningkatnya Kualitas Birokrasi Pemerintahan	Program Pelayanan Administrasi Perkantoran			
	Penyediaan jasa komunikasi, sumber daya air dan listrik	92.304.000	80.953.452	87.7
	Penyediaan jasa administrasi keuangan	4.208.065	4.171.593.000	99.1
	Penyediaan alat tulis kantor	104.489.000	104.464.250	99.8
	Penyediaan barang cetakan dan pengadaan	70.000.000	69.990.000	99.8
	Penyediaan komponen instansi listrik/penerangan bangunan kantor	5.000.000	4.980.000	99.6
	Penyediaan jasa pemeliharaan dan perizinan kendaraan dinas/operasional	13.000.000	12.281.050	94.5
	Penyediaan peralatan rumah tangga	13.176.000	13.168.000	99.9
	Penyediaan makan dan minum	16.380.000	16.370.000	99.9
	Rapat-rapat koordinasi dan konsultasi keluar daerah	244.991.250	244.553.641	99.8
	Program peningkatan disiplin aparatur			

	Evaluasi kinerja pegawai	12.015.250	12.015.250	100
	Penilaian angka kredit tenaga fungsional kesehatan	19.300.000	19.300.000	100

Tabel 1
Rekapitulasi Evaluasi Hasil Pelaksanaan Renja Dinas Kesehatan
dan Pencapaian Renstra Dinas Kesehatan s/d 2022
Kabupaten Dharmasraya

Kode	Urusan/Bidang Urusan Pemerintahan Daerah dan Program/Kegiatan	Indikator Kinerja Program (Outcome)/kegiatan (Out put)	Target Kinerja Capaian Program (Renstra Dinas Kesehatan) Tahun 2021	Realisasi Target Kinerja Hasil Program dan Keluaran Kegiatan s/d Tahun 2019	Target dan Realisasi Kinerja Program dan Kegiatan Tahun 2020			Target Program dan Kegiatan (Renja Tahun 2020)	Perkiraan Realisasi Capaian Target Renstra s/d Tahun berjalan	
					Target Renja Tahun 2020	Realisasi Renja Tahun 2020	Tingkat Realisasi (%)		Realisasi Capaian Program dan Kegiatan s/d Tahun berjalan (2021)	Tingkat Capaian Realisasi Target Renstra (%)
1	2	3	4	5	6	7	8=(7/6)	9	10=(5+7+9)	11=(10/4)
	Urusan Wajib									
	Bidang Kesehatan									
	Program peningkatan keselamatan ibu melahirkan dan anak	Angka kematian ibu melahirkan (AKI)	305	108	300	77.02	174.3			

Kode	Urusan/Bidang Urusan Pemerintahan Daerah dan Program/Kegiatan	Indikator Kinerja Program (Outcome)/kegiatan (Out put)	Target Kinerja Capaian Program (Renstra Dinas Kesehatan) Tahun 2021	Realisasi Target Kinerja Hasil Program dan Keluaran Kegiatan s/d Tahun 2019	Target dan Realisasi Kinerja Program dan Kegiatan Tahun 2020			Target Program dan Kegiatan (Renja Tahun 2020)	Perkiraan Realisasi Capaian Target Renstra s/d Tahun berjalan	
					Target Renja Tahun 2020	Realisasi Renja Tahun 2020	Tingkat Realisasi (%)		Realisasi Capaian Program dan Kegiatan s/d Tahun berjalan (2021)	Tingkat Capaian Realisasi Target Renstra (%)
1	2	3	4	5	6	7	8=(7/6)	9	10=(5+7+9)	11=(10/4)
		Angka kematian bayi (AKB)	21	9,4	20	8.98	155.1			
		Angka kematian balita (AKABA)	24	11	23	10.06	153.9			
	Program perbaikan gizi masyarakat	Prevalensi gizi buruk	<5%	0.15	<5%	0.03	>100			
		Prevalensi stunting	<15%	7.6	<15%	12.8	>100			
	Program standarisasi pelayanan kesehatan	Persentase puskesmas terakreditasi	85	53.8	85	92.9	109			

Kode	Urusan/Bidang Urusan Pemerintahan Daerah dan Program/Kegiatan	Indikator Kinerja Program (Outcome)/kegiatan (Out put)	Target Kinerja Capaian Program (Renstra Dinas Kesehatan) Tahun 2021	Realisasi Target Kinerja Hasil Program dan Keluaran Kegiatan s/d Tahun 2019	Target dan Realisasi Kinerja Program dan Kegiatan Tahun 2020			Target Program dan Kegiatan (Renja Tahun 2020)	Perkiraan Realisasi Capaian Target Renstra s/d Tahun berjalan	
					Target Renja Tahun 2020	Realisasi Renja Tahun 2020	Tingkat Realisasi (%)		Realisasi Capaian Program dan Kegiatan s/d Tahun berjalan (2021)	Tingkat Capaian Realisasi Target Renstra (%)
1	2	3	4	5	6	7	8=(7/6)	9	10=(5+7+9)	11=(10/4)
	Program kemitraan peningkatan pelayanan kesehatan	Kepesertaan jaminan kesehatan	80	62.7	80	68.52	85.7			
	Program pencegahan dan penanggulangan penyakit menular dan penyakit tidak menular	cakupan penemuan dan penanganan penderita penyakit TBC (CDR)	100	91.82	100	100	100			
		cakupan penemuan dan penanganan penderita penyakit DBD	100	100	100	100	100			

Kode	Urusan/Bidang Urusan Pemerintahan Daerah dan Program/Kegiatan	Indikator Kinerja Program (Outcome)/kegiatan (Out put)	Target Kinerja Capaian Program (Renstra Dinas Kesehatan) Tahun 2021	Realisasi Target Kinerja Hasil Program dan Keluaran Kegiatan s/d Tahun 2019	Target dan Realisasi Kinerja Program dan Kegiatan Tahun 2020			Target Program dan Kegiatan (Renja Tahun 2020)	Perkiraan Realisasi Capaian Target Renstra s/d Tahun berjalan	
					Target Renja Tahun 2020	Realisasi Renja Tahun 2020	Tingkat Realisasi (%)		Realisasi Capaian Program dan Kegiatan s/d Tahun berjalan (2021)	Tingkat Capaian Realisasi Target Renstra (%)
1	2	3	4	5	6	7	8=(7/6)	9	10=(5+7+9)	11=(10/4)
		Cakupan pelayanan kesehatan orang dengan resiko terinfeksi HIV	100	100	100	100	100			
		cakupan penanganan penderita hipertensi (golongan umur >15 tahun)	100	80	100	93	93			
		cakupan penanganan penderita diabetes melitus (golongan umur >15 tahun)	100	79	100	82.11	82.11			

Kode	Urusan/Bidang Urusan Pemerintahan Daerah dan Program/Kegiatan	Indikator Kinerja Program (Outcome)/kegiatan (Out put)	Target Kinerja Capaian Program (Renstra Dinas Kesehatan) Tahun 2021	Realisasi Target Kinerja Hasil Program dan Keluaran Kegiatan s/d Tahun 2019	Target dan Realisasi Kinerja Program dan Kegiatan Tahun 2020			Target Program dan Kegiatan (Renja Tahun 2020)	Perkiraan Realisasi Capaian Target Renstra s/d Tahun berjalan	
					Target Renja Tahun 2020	Realisasi Renja Tahun 2020	Tingkat Realisasi (%)		Realisasi Capaian Program dan Kegiatan s/d Tahun berjalan (2021)	Tingkat Capaian Realisasi Target Renstra (%)
1	2	3	4	5	6	7	8=(7/6)	9	10=(5+7+9)	11=(10/4)
		cakupan imunisasi dasar lengkap	80	66.7	80	75.4	94.25			
		Cakupan penanganan orang dengan gangguan jiwa berat (per 1.000 penduduk)	100	85	100	85.4	85.4			

2.2 Analisis Kinerja Pelayanan Dinas Kesehatan

Penetapan indikator pelayanan kesehatan di Kabupaten Dharmasraya disusun dengan memperhatikan kebijakan-kebijakan yang ditetapkan baik di tingkat Pusat, Provinsi maupun tingkat Kabupaten. Dalam menilai tingkat kinerja pelayanan ini Dinas Kesehatan Kabupaten Dharmasraya diwajibkan memiliki Indikator Kinerja Kunci (IKK). Selain itu kinerja pelayanan Dinas Kesehatan Kabupaten Dharmasraya juga diukur dengan menggunakan Standar Pelayanan Minimal (SPM)

Adapun Realisasi capaian SPM bidang Kesehatan tahun 2020 di Dinas Kesehatan Kabupaten Dharmasraya dapat dilihat dalam tabel berikut:

Tabel 2
Pencapaian Kinerja Pelayanan Dinas Kesehatan
Kabupaten Dharmasraya

No.	Nama Indikator	SPM / Standar Nasional	IKK	Target Renstra Dinas Kesehatan					Realisasi Capaian				Proyeksi	Catatan Analisis
				Tahun 2017	Tahun 2018	Tahun 2019	Tahun 2020	Tahun 2021	Tahun 2017	Tahun 2018	Tahun 2019	Tahun 2020	Tahun 2021	
1	2	3	4	5	6	7	8	9	10	11	12	13	14	15
1	Pelayanan kesehatan ibu hamil	100%		100%	100%	100%	100%	100%	83.27%	100%	60,1%	57,61%	100%	
2	Pelayanan kesehatan ibu bersalin	100%		100%	100%	100%	100%	100%	98.67%	98.9%	82.0%	66,42%	100%	
3	Pelayanan kesehatan bayi baru lahir	100%		100%	100%	100%	100%	100%	97.5%	99.2%	68,41%	68,59%	100%	
4	Pelayanan kesehatan balita	100%		100%	100%	100%	100%	100%	77%	88.6%	64,87%	59,88%	100%	
5	Pelayanan kesehatan pada usia pendidikan dasar	100%		100%	100%	100%	100%	100%	98.1%	94.18%	26,08%	64,11%	100%	

No.	Nama Indikator	SPM / Standar Nasional	IKK	Target Renstra Dinas Kesehatan					Realisasi Capaian				Proyeksi	Catatan Analisis
				Tahun 2017	Tahun 2018	Tahun 2019	Tahun 2020	Tahun 2021	Tahun 2017	Tahun 2018	Tahun 2019	Tahun 2020	Tahun 2021	
1	2	3	4	5	6	7	8	9	10	11	12	13	14	15
6	Pelayanan kesehatan pada usia produktif	100%		100%	100%	100%	100%	100%	98.3%	24.3%	30,67%	41,81%	100%	
7	Pelayanan kesehatan pada usia lanjut	100%		100%	100%	100%	100%	100%	74%	74%	97%	99,79%	100%	
8	Pelayanan kesehatan penderita hipertensi	100%		100%	100%	100%	100%	100%	100%	92.99%	82,62%	15,47%	100%	
9	Pelayanan kesehatan penderita diabetes melitus	100%		100%	100%	100%	100%	100%	100%	82.11%	75,95%	81,83%	100%	
10	Pelayanan kesehatan orang dengan gangguan jiwa berat	100%		100%	100%	100%	100%	100%	100%	85.4%	93,12%	83,62%	100%	
11	Pelayanan kesehatan orang dengan TB	100%		100%	100%	100%	100%	100%	96%	100%	54%	70,15%	100%	
12	Pelayanan kesehatan orang dengan resiko terinfeksi HIV	100%		100%	100%	100%	100%	100%	16.40%	51.4%	92.0%	100.0%	100%	

2.3. Isu-isu Penting Penyelenggaraan Tugas dan Fungsi Dinas Kesehatan

Terwujudnya keadaan sehat dipengaruhi oleh berbagai faktor, yang tidak hanya menjadi tanggung jawab sektor kesehatan, melainkan juga tanggung jawab dari berbagai sektor terkait lainnya, disamping tanggung jawab individu dan keluarga.

Pelaksanaan pembangunan kesehatan di Kabupaten Dharmasraya sampai pada tahun 2020 telah berjalan dengan baik. Hal ini dapat dilihat pada beberapa indikator yang menunjukkan keberhasilan pelaksanaan pembangunan kesehatan itu sendiri. Berdasarkan analisis gambaran pelayanan Dinas Kesehatan, kajian hasil evaluasi pelaksanaan kegiatan, serta kajian terhadap pencapaian kinerja Renstra, maka dapat dirumuskan isu-isu penting yang terkait dengan penyelenggaraan tugas dan fungsi Dinas Kesehatan.

Perumusan isu-isu penting penyelenggaraan tugas dan fungsi Dinas Kesehatan, dimaksudkan untuk menentukan permasalahan, hambatan atas pelaksanaan program dan kegiatan penyelenggaraan tugas dan fungsi Dinas Kesehatan berdasarkan hasil evaluasi pelaksanaan Renja tahun sebelumnya, serta capaian Renstra.

Isu-isu penting yang dirumuskan berkaitan dengan sejauh mana tingkat kinerja pelayanan dan hal kritis yang berkaitan dengan pelayanan Dinas Kesehatan.

Adapun isu-isu penting dalam penyelenggaraan tugas dan fungsi pada Dinas Kesehatan adalah :

1. Percepatan penurunan AKI dan AKN
2. Percepatan eliminasi TBC
3. Percepatan penurunan Stunting
4. Peningkatan cakupan dan mutu Imunisasi
5. Peningkatan pencegahan dan pengendalian PTM

Dari isu strategis diatas maka Dinas Kesehatan Kabupaten Dharmasraya menyusun program dan kegiatan yang dituangkan pada Rencana Kerja Dinas

Kesehatan Kabupaten Dharmasraya tahun 2022 sebagai perwujudan dari tugas dan fungsi Dinas Kesehatan periode tahun 2022.

2.4 Review terhadap Rancangan RKPD

Dokumen Rencana Kerja Pembangunan Daerah (RKPD) merupakan dokumen perencanaan daerah dengan periode satu tahun yang memuat seluruh program dan kegiatan seluruh OPD dengan prediksi Pagu Anggaran Indikatif yang bersumber dari APBD maupun APBN. RKPD disusun untuk menjabarkan RPJMD dan menjadi pedoman dalam penyusunan Renja OPD serta menjadi acuan proses penyusunan Kebijakan Umum Anggaran (KUA). Sebelum ditetapkan menjadi dokumen RKPD perlu dilakukan review

Tabel 3
Review Terhadap Rancangan Awal RKPD Tahun 2022
Dinas Kesehatan Kabupaten Dharmasraya

RANCANGAN AWAL RKPD						HASIL ANALISIS KEBUTUHAN				
KODE	URUSAN /BIDANG URUSAN PEMERINTAH DAERAH DAN PROGRAM /KEGIATAN	INDIKATOR KINERJA PROGRAM/K EGIATAN	LOKASI	TARGET CAPAIAN KINERJA	KEBUTUHAN DANA/PAGU INDIKATIF	URUSAN /BIDANG URUSAN PEMERINTAH DAERAH DAN PROGRAM /KEGIATAN	INDIKATOR KINERJA PROGRAM/KE GIATAN	LOKASI	TARGET CAPAIAN KINERJA	KEBUTUHAN DANA/PAGU INDIKATIF
1	2	3	4	5	6	2	3	4	5	6
X.XX.01	Proram Penunjang Urusan Pemerintahan Daerah	Predikat penilaian AKIB		BB	139,990,256,236	Proram Penunjang Urusan Pemerintahan Daerah	Predikat penilaian AKIB		BB	139,990,256,236
	<i>Perencanaan, Penganggaran, dan Evaluasi Kinerja Perangkat Daerah</i>	<i>Perencanaan, Penganggaran, dan Evaluasi Kinerja Kinerja Perangkat Daerah</i>			530,000,000	<i>Perencanaan, Penganggaran, dan Evaluasi Kinerja Perangkat Daerah</i>	<i>Perencanaan, Penganggaran, dan Evaluasi Kinerja Kinerja Perangkat Daerah</i>			530,000,000
	Penyusunan Dokumen Perencanaan Perangkat Daerah		Kab. Dharmasraya		50,000,000	Penyusunan Dokumen Perencanaan Perangkat Daerah		Kab. Dharmasraya		50,000,000

RANCANGAN AWAL RKPD						HASIL ANALISIS KEBUTUHAN				
KODE	URUSAN /BIDANG URUSAN PEMERINTAH DAERAH DAN PROGRAM /KEGIATAN	INDIKATOR KINERJA PROGRAM/K EGIATAN	LOKASI	TARGET CAPAIAN KINERJA	KEBUTUHAN DANA/PAGU INDIKATIF	URUSAN /BIDANG URUSAN PEMERINTAH DAERAH DAN PROGRAM /KEGIATAN	INDIKATOR KINERJA PROGRAM/KE GIATAN	LOKASI	TARGET CAPAIAN KINERJA	KEBUTUHAN DANA/PAGU INDIKATIF
1	2	3	4	5	6	2	3	4	5	6
		Penyusunan Dokumen Perencanaan Perangkat Daerah		1	50,000,000		Penyusunan Dokumen Perencanaan Perangkat Daerah		1	50,000,000
	Koordinasi dan Penyusunan Dokumen RKA-SKPD		Kab. Dharmasraya		20,000,000	Koordinasi dan Penyusunan Dokumen RKA-SKPD		Kab. Dharmasraya		20,000,000
		Persentase dokumen RKA UPT Dinkes		100	20,000,000		Persentase dokumen RKA UPT Dinkes		100	20,000,000
	Koordinasi dan Penyusunan DPA- SKPD		Kab. Dharmasraya		15,000,000	Koordinasi dan Penyusunan DPA- SKPD		Kab. Dharmasraya		15,000,000
		Persentase dokumen DPA Dinkes dan UPT		100	15,000,000		Persentase dokumen DPA Dinkes dan UPT		100	15,000,000
	Koordinasi dan penyusunan laporan capaian kinerja dan ikhtisar realisasi kinerja SKPD		Kab. Dharmasraya		95,000,000	Koordinasi dan penyusunan laporan capaian kinerja dan ikhtisar realisasi kinerja SKPD		Kab. Dharmasraya		95,000,000

RANCANGAN AWAL RKPD						HASIL ANALISIS KEBUTUHAN				
KODE	URUSAN /BIDANG URUSAN PEMERINTAH DAERAH DAN PROGRAM /KEGIATAN	INDIKATOR KINERJA PROGRAM/K EGIATAN	LOKASI	TARGET CAPAIAN KINERJA	KEBUTUHAN DANA/PAGU INDIKATIF	URUSAN /BIDANG URUSAN PEMERINTAH DAERAH DAN PROGRAM /KEGIATAN	INDIKATOR KINERJA PROGRAM/KE GIATAN	LOKASI	TARGET CAPAIAN KINERJA	KEBUTUHAN DANA/PAGU INDIKATIF
1	2	3	4	5	6	2	3	4	5	6
		Jumlah Dokumen capaian kinerja/realisasi kinerja SKPD		5	95,000,000		Jumlah Dokumen capaian kinerja/realisasi kinerja SKPD		5	95,000,000
	Evaluasi kinerja perangkat daerah		Kab. Dharmasraya		350,000,000	Evaluasi kinerja perangkat daerah		Kab. Dharmasraya		350,000,000
		Monev SPM, Program		4	350,000,000		Monev SPM, Program		4	350,000,000
	<i>Administrasi Keuangan Perangkat Daerah</i>				<i>67,009,611,550</i>	<i>Administrasi Keuangan Perangkat Daerah</i>				<i>67,009,611,550</i>
	Penyediaan gaji dan tunjangan ASN	Penyediaan gaji dan tunjangan ASN	Kab. Dharmasraya	605	66,611,436,630	Penyediaan gaji dan tunjangan ASN	Penyediaan gaji dan tunjangan ASN	Kab. Dharmasraya	605	66,611,436,630
	Penyediaan Administrasi pelaksanaan tugas ASN	Penyediaan Administrasi pelaksanaan tugas ASN	Kab. Dharmasraya	550	11,000,000	Penyediaan Administrasi pelaksanaan tugas ASN	Penyediaan Administrasi pelaksanaan tugas ASN	Kab. Dharmasraya	550	11,000,000

RANCANGAN AWAL RKPD						HASIL ANALISIS KEBUTUHAN				
KODE	URUSAN /BIDANG URUSAN PEMERINTAH DAERAH DAN PROGRAM /KEGIATAN	INDIKATOR KINERJA PROGRAM/K EGIATAN	LOKASI	TARGET CAPAIAN KINERJA	KEBUTUHAN DANA/PAGU INDIKATIF	URUSAN /BIDANG URUSAN PEMERINTAH DAERAH DAN PROGRAM /KEGIATAN	INDIKATOR KINERJA PROGRAM/KE GIATAN	LOKASI	TARGET CAPAIAN KINERJA	KEBUTUHAN DANA/PAGU INDIKATIF
1	2	3	4	5	6	2	3	4	5	6
	Pelaksanaan penatausahaan dan pengujian / Verifikasi Keuangan	Pelaksanaan penatausahaan dan pengujian / Verifikasi Keuangan	Kab. Dharmasraya	275	27,500,000	Pelaksanaan penatausahaan dan pengujian / Verifikasi Keuangan	Pelaksanaan penatausahaan dan pengujian / Verifikasi Keuangan	Kab. Dharmasraya	275	27,500,000
	Koordinasi dan penyusunan Laporan keuangan akhir tahun SKPD	Koordinasi dan penyusunan Laporan keuangan akhir tahun SKPD	Kab. Dharmasraya	1	262,310,400	Koordinasi dan penyusunan Laporan keuangan akhir tahun SKPD	Koordinasi dan penyusunan Laporan keuangan akhir tahun SKPD	Kab. Dharmasraya	1	262,310,400
	Pengelolaan dan penyiapan bahan tanggapan pemeriksaan	Pengelolaan dan penyiapan bahan tanggapan pemeriksaan	Kab. Dharmasraya	60	5,500,000	Pengelolaan dan penyiapan bahan tanggapan pemeriksaan	Pengelolaan dan penyiapan bahan tanggapan pemeriksaan	Kab. Dharmasraya	60	5,500,000
	Koordinasi dan penyusunan laporan keuangan bulanan/ triwulan / semester SKPD	Koordinasi dan penyusunan laporan keuangan bulanan/ triwulan / semester SKPD	Kab. Dharmasraya	260	27,500,000	Koordinasi dan penyusunan laporan keuangan bulanan/ triwulan / semester SKPD	Koordinasi dan penyusunan laporan keuangan bulanan/ triwulan / semester SKPD	Kab. Dharmasraya	260	27,500,000
	Penyusunan Pelaporan dan Analisis Prognosis Realisasi Anggaran	Penyusunan Pelaporan dan Analisis Prognosis	Kab. Dharmasraya	1 paket	64,364,520	Penyusunan Pelaporan dan Analisis Prognosis Realisasi Anggaran	Penyusunan Pelaporan dan Analisis Prognosis Realisasi Anggaran	Kab. Dharmasraya	1 paket	64,364,520

RANCANGAN AWAL RKPD						HASIL ANALISIS KEBUTUHAN				
KODE	URUSAN /BIDANG URUSAN PEMERINTAH DAERAH DAN PROGRAM /KEGIATAN	INDIKATOR KINERJA PROGRAM/KEGIATAN	LOKASI	TARGET CAPAIAN KINERJA	KEBUTUHAN DANA/PAGU INDIKATIF	URUSAN /BIDANG URUSAN PEMERINTAH DAERAH DAN PROGRAM /KEGIATAN	INDIKATOR KINERJA PROGRAM/KEGIATAN	LOKASI	TARGET CAPAIAN KINERJA	KEBUTUHAN DANA/PAGU INDIKATIF
1	2	3	4	5	6	2	3	4	5	6
		Realisasi Anggaran								
	<i>Admistrasi Barang Milik Daerah pada Perangkat Daerah</i>	<i>Admistrasi Barang Milik Daerah pada Perangkat Daerah</i>			74,250,000	<i>Admistrasi Barang Milik Daerah pada Perangkat Daerah</i>	<i>Admistrasi Barang Milik Daerah pada Perangkat Daerah</i>			74,250,000
	Penyusunan Perencanaan Kebutuhan Barang Milik Daerah	Penyusunan Perencanaan Kebutuhan Barang Milik Daerah	Kab. Dharmasraya	5.5	2,750,000	Penyusunan Perencanaan Kebutuhan Barang Milik Daerah	Penyusunan Perencanaan Kebutuhan Barang Milik Daerah	Kab. Dharmasraya	5.5	2,750,000
	Koordinasi dan Penilaian Barang Milik daerah SKPD	Koordinasi dan Penilaian Barang Milik daerah SKPD	Kab. Dharmasraya	28.6	22,000,000	Koordinasi dan Penilaian Barang Milik daerah SKPD	Koordinasi dan Penilaian Barang Milik daerah SKPD	Kab. Dharmasraya	28.6	22,000,000
	Pembinaan dan Pengawasan dan pengendalian barang Milik Daerah SKPD	Pembinaan dan Pengawasan dan pengendalian barang Milik Daerah SKPD	Kab. Dharmasraya	1 paket	11,000,000	Pembinaan dan Pengawasan dan pengendalian barang Milik Daerah SKPD	Pembinaan dan Pengawasan dan pengendalian barang Milik Daerah SKPD	Kab. Dharmasraya	1 paket	11,000,000

RANCANGAN AWAL RKPD						HASIL ANALISIS KEBUTUHAN				
KODE	URUSAN /BIDANG URUSAN PEMERINTAH DAERAH DAN PROGRAM /KEGIATAN	INDIKATOR KINERJA PROGRAM/K EGIATAN	LOKASI	TARGET CAPAIAN KINERJA	KEBUTUHAN DANA/PAGU INDIKATIF	URUSAN /BIDANG URUSAN PEMERINTAH DAERAH DAN PROGRAM /KEGIATAN	INDIKATOR KINERJA PROGRAM/KE GIATAN	LOKASI	TARGET CAPAIAN KINERJA	KEBUTUHAN DANA/PAGU INDIKATIF
1	2	3	4	5	6	2	3	4	5	6
	Rekonsiliasi dan penyusunan laporan Barang Milik Daerah pada SKPD	Rekonsiliasi dan penyusunan laporan Barang Milik Daerah pada SKPD	Kab. Dharmasraya	2	22,000,000	Rekonsiliasi dan penyusunan laporan Barang Milik Daerah pada SKPD	Rekonsiliasi dan penyusunan laporan Barang Milik Daerah pada SKPD	Kab. Dharmasraya	2	22,000,000
	Penatausahaan Barang Milik Daerah SKPD	Penatausahaan Barang Milik Daerah SKPD	Kab. Dharmasraya	264	5,500,000	Penatausahaan Barang Milik Daerah SKPD	Penatausahaan Barang Milik Daerah SKPD	Kab. Dharmasraya	264	5,500,000
	Pemanfaatan barang Milik Daerah SKPD	Pemanfaatan barang Milik Daerah SKPD	Kab. Dharmasraya	1 paket	11,000,000	Pemanfaatan barang Milik Daerah SKPD	Pemanfaatan barang Milik Daerah SKPD	Kab. Dharmasraya	1 paket	11,000,000
	<i>Administrasi Kepegawaian Perangkat Daerah</i>	<i>Administrasi Kepegawaian Perangkat Daerah</i>			<i>454,275,446</i>	<i>Administrasi Kepegawaian Perangkat Daerah</i>	<i>Administrasi Kepegawaian Perangkat Daerah</i>			<i>454,275,446</i>
	Peningkatan sarana dan Prasarana Disiplin pegawai	Peningkatan sarana dan Prasarana Disiplin pegawai	Kab. Dharmasraya	1 paket	57,000,000	Peningkatan sarana dan Prasarana Disiplin pegawai	Peningkatan sarana dan Prasarana Disiplin pegawai	Kab. Dharmasraya	1 paket	57,000,000
		Evaluasi kinerja pegawai	Kab. Dharmasraya	1 paket	40,699,446		Evaluasi kinerja pegawai	Kab. Dharmasraya	1 paket	40,699,446

RANCANGAN AWAL RKPD						HASIL ANALISIS KEBUTUHAN				
KODE	URUSAN /BIDANG URUSAN PEMERINTAH DAERAH DAN PROGRAM /KEGIATAN	INDIKATOR KINERJA PROGRAM/K EGIATAN	LOKASI	TARGET CAPAIAN KINERJA	KEBUTUHAN DANA/PAGU INDIKATIF	URUSAN /BIDANG URUSAN PEMERINTAH DAERAH DAN PROGRAM /KEGIATAN	INDIKATOR KINERJA PROGRAM/KE GIATAN	LOKASI	TARGET CAPAIAN KINERJA	KEBUTUHAN DANA/PAGU INDIKATIF
1	2	3	4	5	6	2	3	4	5	6
		Penilaian angka kredit tenaga fungsional kesehatan	Kab. Dharmasraya	1 paket	25,476,000		Penilaian angka kredit tenaga fungsional kesehatan	Kab. Dharmasraya	1 paket	25,476,000
	Pengadaan pakaian dinas beserta atribut kelengkapannya	Pengadaan pakaian dinas beserta atribut kelengkapannya	Kab. Dharmasraya	605	181,500,000	Pengadaan pakaian dinas beserta atribut kelengkapannya	Pengadaan pakaian dinas beserta atribut kelengkapannya	Kab. Dharmasraya	605	181,500,000
	Pendataan dan pengolahan administrasi kepegawaian	Pendataan dan pengolahan administrasi kepegawaian	Kab. Dharmasraya	550	6,600,000	Pendataan dan pengolahan administrasi kepegawaian	Pendataan dan pengolahan administrasi kepegawaian	Kab. Dharmasraya	550	6,600,000
	Koordinasi dan pelaksanaan system informasi kepegawaian	Koordinasi dan pelaksanaan system informasi kepegawaian	Kab. Dharmasraya	1 paket	11,000,000	Koordinasi dan pelaksanaan system informasi kepegawaian	Koordinasi dan pelaksanaan system informasi kepegawaian	Kab. Dharmasraya	1 paket	11,000,000
	Monitoring evaluasi dan penilaian kinerja pegawai	Monitoring evaluasi dan penilaian kinerja pegawai	Kab. Dharmasraya	1 paket	11,000,000	Monitoring evaluasi dan penilaian kinerja pegawai	Monitoring evaluasi dan penilaian kinerja pegawai	Kab. Dharmasraya	1 paket	11,000,000
	Pendidikan dan pelatihan pegawai berdasarkan tugas dan fungsi	Pendidikan dan pelatihan pegawai	Kab. Dharmasraya	20 orang	110,000,000	Pendidikan dan pelatihan pegawai berdasarkan tugas dan fungsi	Pendidikan dan pelatihan pegawai berdasarkan tugas dan fungsi	Kab. Dharmasraya	20 orang	110,000,000

RANCANGAN AWAL RKPD						HASIL ANALISIS KEBUTUHAN				
KODE	URUSAN /BIDANG URUSAN PEMERINTAH DAERAH DAN PROGRAM /KEGIATAN	INDIKATOR KINERJA PROGRAM/KEGIATAN	LOKASI	TARGET CAPAIAN KINERJA	KEBUTUHAN DANA/PAGU INDIKATIF	URUSAN /BIDANG URUSAN PEMERINTAH DAERAH DAN PROGRAM /KEGIATAN	INDIKATOR KINERJA PROGRAM/KEGIATAN	LOKASI	TARGET CAPAIAN KINERJA	KEBUTUHAN DANA/PAGU INDIKATIF
1	2	3	4	5	6	2	3	4	5	6
		berdasarkan tugas dan fungsi								
	Bimbingan teknis implementasi peraturan perundang undangan	Bimbingan teknis implementasi peraturan perundang undangan	Kab. Dharmasraya	1 paket	11,000,000	Bimbingan teknis implementasi peraturan perundang undangan	Bimbingan teknis implementasi peraturan perundang undangan	Kab. Dharmasraya	1 paket	11,000,000
	<i>Administrasi Umum Perangkat Daerah</i>	<i>Administrasi Umum Perangkat Daerah</i>			<i>752,450,216</i>	<i>Administrasi Umum Perangkat Daerah</i>	<i>Administrasi Umum Perangkat Daerah</i>			<i>752,450,216</i>
	Penyediaan Komponen Instalasi Listrik/ penerangan bangunan Kantor	Penyediaan Komponen Instalasi Listrik/ penerangan bangunan Kantor	Kab. Dharmasraya	10 jenis	195,313,536	Penyediaan Komponen Instalasi Listrik/ penerangan bangunan Kantor	Penyediaan Komponen Instalasi Listrik/ penerangan bangunan Kantor	Kab. Dharmasraya	10 jenis	195,313,536
	Penyediaan Peralatan dan perlengkapan kantor	Penyediaan Peralatan dan perlengkapan kantor	Kab. Dharmasraya	50 Jenis	94,550,280	Penyediaan Peralatan dan perlengkapan kantor	Penyediaan Peralatan dan perlengkapan kantor	Kab. Dharmasraya	50 Jenis	94,550,280

RANCANGAN AWAL RKPD						HASIL ANALISIS KEBUTUHAN				
KODE	URUSAN /BIDANG URUSAN PEMERINTAH DAERAH DAN PROGRAM /KEGIATAN	INDIKATOR KINERJA PROGRAM/KEGIATAN	LOKASI	TARGET CAPAIAN KINERJA	KEBUTUHAN DANA/PAGU INDIKATIF	URUSAN /BIDANG URUSAN PEMERINTAH DAERAH DAN PROGRAM /KEGIATAN	INDIKATOR KINERJA PROGRAM/KEGIATAN	LOKASI	TARGET CAPAIAN KINERJA	KEBUTUHAN DANA/PAGU INDIKATIF
1	2	3	4	5	6	2	3	4	5	6
	Penyediaan Peralatan Rumah Tangga	Penyediaan Peralatan Rumah Tangga	Kab. Dharmasraya	20 jenis	12,672,000	Penyediaan Peralatan Rumah Tangga	Penyediaan Peralatan Rumah Tangga	Kab. Dharmasraya	20 jenis	12,672,000
	Penyediaan bahan Logistik kantor	Penyediaan bahan Logistik kantor	Kab. Dharmasraya	1000 orang	26,400,000	Penyediaan bahan Logistik kantor	Penyediaan bahan Logistik kantor	Kab. Dharmasraya	1000 orang	26,400,000
	Penyediaan Barang cetakan dan penggandaan	Penyediaan Barang cetakan dan penggandaan	Kab. Dharmasraya	3 paket	88,704,000	Penyediaan Barang cetakan dan penggandaan	Penyediaan Barang cetakan dan penggandaan	Kab. Dharmasraya	3 paket	88,704,000
	Penyediaan bahan/material	Penyediaan bahan/material	Kab. Dharmasraya	1 paket	5,500,000	Penyediaan bahan/material	Penyediaan bahan/material	Kab. Dharmasraya	1 paket	5,500,000
	Fasilitas Kunjungan Tamu	Fasilitas Kunjungan Tamu	Kab. Dharmasraya	12 Bulan	45,000,000	Fasilitas Kunjungan Tamu	Fasilitas Kunjungan Tamu	Kab. Dharmasraya	12 Bulan	45,000,000
	Penyelenggaraan rapat koordinasi dan konsultasi SKPD	Penyelenggaraan rapat koordinasi dan konsultasi SKPD	Kab. Dharmasraya	1 tahun	262,310,400	Penyelenggaraan rapat koordinasi dan konsultasi SKPD	Penyelenggaraan rapat koordinasi dan konsultasi SKPD	Kab. Dharmasraya	1 tahun	262,310,400

RANCANGAN AWAL RKPD						HASIL ANALISIS KEBUTUHAN				
KODE	URUSAN /BIDANG URUSAN PEMERINTAH DAERAH DAN PROGRAM /KEGIATAN	INDIKATOR KINERJA PROGRAM/KEGIATAN	LOKASI	TARGET CAPAIAN KINERJA	KEBUTUHAN DANA/PAGU INDIKATIF	URUSAN /BIDANG URUSAN PEMERINTAH DAERAH DAN PROGRAM /KEGIATAN	INDIKATOR KINERJA PROGRAM/KEGIATAN	LOKASI	TARGET CAPAIAN KINERJA	KEBUTUHAN DANA/PAGU INDIKATIF
1	2	3	4	5	6	2	3	4	5	6
	Penatausahaan Arsip dinamis pada SKPD	Penatausahaan Arsip dinamis pada SKPD	Kab. Dharmasraya	1 paket	11,000,000	Penatausahaan Arsip dinamis pada SKPD	Penatausahaan Arsip dinamis pada SKPD	Kab. Dharmasraya	1 paket	11,000,000
	Dukungan pelaksanaan sistem pemerintahan berbasis elektronik pada SKPD	Dukungan pelaksanaan sistem pemerintahan berbasis elektronik pada SKPD	Kab. Dharmasraya	1 paket	11,000,000	Dukungan pelaksanaan sistem pemerintahan berbasis elektronik pada SKPD	Dukungan pelaksanaan sistem pemerintahan berbasis elektronik pada SKPD	Kab. Dharmasraya	1 paket	11,000,000
	<i>Penyediaan Jasa Penunjang Urusan Pemerintahan Daerah</i>	<i>Penyediaan Jasa Penunjang Urusan Pemerintahan Daerah</i>			<i>3,841,869,024</i>	<i>Penyediaan Jasa Penunjang Urusan Pemerintahan Daerah</i>	<i>Penyediaan Jasa Penunjang Urusan Pemerintahan Daerah</i>			<i>3,841,869,024</i>
	Penyediaan Jasa surat menyurat	Penyediaan Jasa surat menyurat	Kab. Dharmasraya	500 buah	6,160,000	Penyediaan Jasa surat menyurat	Penyediaan Jasa surat menyurat	Kab. Dharmasraya	500 buah	6,160,000
	Peyediaan jasa Komunikasi, sumber daya air , dan listrik	Peyediaan jasa Komunikasi, sumber daya air , dan listrik	Kab. Dharmasraya	12 Bulan	130,209,024	Peyediaan jasa Komunikasi, sumber daya air , dan listrik	Peyediaan jasa Komunikasi, sumber daya air , dan listrik	Kab. Dharmasraya	12 Bulan	130,209,024

RANCANGAN AWAL RKPD						HASIL ANALISIS KEBUTUHAN				
KODE	URUSAN /BIDANG URUSAN PEMERINTAH DAERAH DAN PROGRAM /KEGIATAN	INDIKATOR KINERJA PROGRAM/KEGIATAN	LOKASI	TARGET CAPAIAN KINERJA	KEBUTUHAN DANA/PAGU INDIKATIF	URUSAN /BIDANG URUSAN PEMERINTAH DAERAH DAN PROGRAM /KEGIATAN	INDIKATOR KINERJA PROGRAM/KEGIATAN	LOKASI	TARGET CAPAIAN KINERJA	KEBUTUHAN DANA/PAGU INDIKATIF
1	2	3	4	5	6	2	3	4	5	6
	Penyediaan jasa Peralatan dan perlengkapan kantor	Penyediaan jasa Peralatan dan perlengkapan kantor	Kab. Dharmasraya	12 Bulan	5,500,000	Penyediaan jasa Peralatan dan perlengkapan kantor	Penyediaan jasa Peralatan dan perlengkapan kantor	Kab. Dharmasraya	12 Bulan	5,500,000
	Penyediaan jasa pelayanan umum kantor	Penyediaan jasa pelayanan umum kantor	Kab. Dharmasraya	12 Bulan	3,700,000,000	Penyediaan jasa pelayanan umum kantor	Penyediaan jasa pelayanan umum kantor	Kab. Dharmasraya	12 Bulan	3,700,000,000
	Pemeliharaan Barang Milik Daerah penunjang urusan pemerintahan				327,800,000	Pemeliharaan Barang Milik Daerah penunjang urusan pemerintahan				327,800,000
	penyediaan jasa pemeliharaan, biaya pemeliharaan dan pajak kendaraan perorangan Dinas atau kendaraan jabatan	penyediaan jasa pemeliharaan, biaya pemeliharaan dan pajak kendaraan perorangan Dinas atau kendaraan jabatan	Kab. Dharmasraya	10 Unit	44,000,000	penyediaan jasa pemeliharaan, biaya pemeliharaan dan pajak kendaraan perorangan Dinas atau kendaraan jabatan	penyediaan jasa pemeliharaan, biaya pemeliharaan dan pajak kendaraan perorangan Dinas atau kendaraan jabatan	Kab. Dharmasraya	10 Unit	44,000,000

RANCANGAN AWAL RKPD						HASIL ANALISIS KEBUTUHAN				
KODE	URUSAN /BIDANG URUSAN PEMERINTAH DAERAH DAN PROGRAM /KEGIATAN	INDIKATOR KINERJA PROGRAM/K EGIATAN	LOKASI	TARGET CAPAIAN KINERJA	KEBUTUHAN DANA/PAGU INDIKATIF	URUSAN /BIDANG URUSAN PEMERINTAH DAERAH DAN PROGRAM /KEGIATAN	INDIKATOR KINERJA PROGRAM/KE GIATAN	LOKASI	TARGET CAPAIAN KINERJA	KEBUTUHAN DANA/PAGU INDIKATIF
1	2	3	4	5	6	2	3	4	5	6
	penyediaan jasa pemeliharaan, biaya pemeliharaan dan pajak kendaraan dan perizinan kendaraan dinas Operasional atau lapangan	penyediaan jasa pemeliharaan, biaya pemeliharaan dan pajak kendaraan dan perizinan kendaraan dinas Operasional atau lapangan	Kab. Dharmasraya	10 Unit	158,400,000	penyediaan jasa pemeliharaan, biaya pemeliharaan dan pajak kendaraan dan perizinan kendaraan dinas Operasional atau lapangan	penyediaan jasa pemeliharaan, biaya pemeliharaan dan pajak kendaraan dan perizinan kendaraan dinas Operasional atau lapangan	Kab. Dharmasraya	10 Unit	158,400,000
	Pemeliharaan mebel	Pemeliharaan mebel	Kab. Dharmasraya	55 unit	5,500,000	Pemeliharaan mebel	Pemeliharaan mebel	Kab. Dharmasraya	55 unit	5,500,000
	Pemeliharaan peralatan mesin lainnya	Pemeliharaan peralatan mesin lainnya	Kab. Dharmasraya	1 paket	5,500,000	Pemeliharaan peralatan mesin lainnya	Pemeliharaan peralatan mesin lainnya	Kab. Dharmasraya	1 paket	5,500,000
	Pemeliharaan aset tetap lainnya	Pemeliharaan aset tetap lainnya	Kab. Dharmasraya	1 paket	2,200,000	Pemeliharaan aset tetap lainnya	Pemeliharaan aset tetap lainnya	Kab. Dharmasraya	1 paket	2,200,000
	Pemeliharaan aset tak berwujud	Pemeliharaan aset tak berwujud	Kab. Dharmasraya	1 Unit	2,200,000	Pemeliharaan aset tak berwujud	Pemeliharaan aset tak berwujud	Kab. Dharmasraya	1 Unit	2,200,000

RANCANGAN AWAL RKPD						HASIL ANALISIS KEBUTUHAN				
KODE	URUSAN /BIDANG URUSAN PEMERINTAH DAERAH DAN PROGRAM /KEGIATAN	INDIKATOR KINERJA PROGRAM/KEGIATAN	LOKASI	TARGET CAPAIAN KINERJA	KEBUTUHAN DANA/PAGU INDIKATIF	URUSAN /BIDANG URUSAN PEMERINTAH DAERAH DAN PROGRAM /KEGIATAN	INDIKATOR KINERJA PROGRAM/KEGIATAN	LOKASI	TARGET CAPAIAN KINERJA	KEBUTUHAN DANA/PAGU INDIKATIF
1	2	3	4	5	6	2	3	4	5	6
	pemeliharaan rehabilitas gedung kantor dan bangunan lainnya	pemeliharaan rehabilitas gedung kantor dan bangunan lainnya	Kab. Dharmasraya	1 Unit	50,000,000	pemeliharaan rehabilitas gedung kantor dan bangunan lainnya	pemeliharaan rehabilitas gedung kantor dan bangunan lainnya	Kab. Dharmasraya	1 Unit	50,000,000
	pemeliharaan / rehabilitasi sarana dan prasarana gedung kantor atau bangunan lainnya	pemeliharaan / rehabilitasi sarana dan prasarana gedung kantor atau bangunan lainnya	Kab. Dharmasraya	1 paket	60,000,000	pemeliharaan / rehabilitasi sarana dan prasarana gedung kantor atau bangunan lainnya	pemeliharaan / rehabilitasi sarana dan prasarana gedung kantor atau bangunan lainnya	Kab. Dharmasraya	1 paket	60,000,000
	<i>Peningkatan Pelayanan BLUD</i>				<i>67,000,000,000</i>	<i>Peningkatan Pelayanan BLUD</i>				<i>67,000,000,000</i>
	Pelayanan dan penunjang pelayanan BLUD		Kab. Dharmasraya		Rp67,000,000,000	Pelayanan dan penunjang pelayanan BLUD		Kab. Dharmasraya		Rp67,000,000,000
		Pelayanan dan penunjang pelayanan UPT Dinas Kesehatan		1	67,000,000,000		Pelayanan dan penunjang pelayanan UPT Dinas Kesehatan		1	67,000,000,000

RANCANGAN AWAL RKPD						HASIL ANALISIS KEBUTUHAN				
KODE	URUSAN /BIDANG URUSAN PEMERINTAH DAERAH DAN PROGRAM /KEGIATAN	INDIKATOR KINERJA PROGRAM/KEGIATAN	LOKASI	TARGET CAPAIAN KINERJA	KEBUTUHAN DANA/PAGU INDIKATIF	URUSAN /BIDANG URUSAN PEMERINTAH DAERAH DAN PROGRAM /KEGIATAN	INDIKATOR KINERJA PROGRAM/KEGIATAN	LOKASI	TARGET CAPAIAN KINERJA	KEBUTUHAN DANA/PAGU INDIKATIF
1	2	3	4	5	6	2	3	4	5	6
1.02.02	PROGRAM PEMENUHAN UPAYA KESEHATAN PERORANGAN DAN UPAYA KESEHATAN MASYARAKAT	Persentase FKTP, FKTL dan Fasilitas kesehatan penunjang yang terintegrasi dalam upaya meningkatkan pelayanan kesehatan			296,481,180,000	PROGRAM PEMENUHAN UPAYA KESEHATAN PERORANGAN DAN UPAYA KESEHATAN MASYARAKAT	Persentase FKTP, FKTL dan Fasilitas kesehatan penunjang yang terintegrasi dalam upaya meningkatkan pelayanan kesehatan			296,481,180,000
	<i>Penyediaan Fasilitas Pelayanan Kesehatan untuk UKM dan UKP Kewenangan Daerah Kabupaten/Kota</i>				169,430,000,000	<i>Penyediaan Fasilitas Pelayanan Kesehatan untuk UKM dan UKP Kewenangan Daerah Kabupaten/Kota</i>				169,430,000,000
	Pembangunan Rumah Sakit beserta Sarana dan Prasarana Pendukungnya		Kab. Dharmasraya		83,500,000,000	Pembangunan Rumah Sakit beserta Sarana dan Prasarana Pendukungnya		Kab. Dharmasraya		83,500,000,000
		Persentase sarana dan Prasarana Pendukung RSUD Sungai Dareh		78	33,500,000,000		Persentase sarana dan Prasarana Pendukung RSUD Sungai Dareh		78	33,500,000,000

RANCANGAN AWAL RKPD						HASIL ANALISIS KEBUTUHAN				
KODE	URUSAN /BIDANG URUSAN PEMERINTAH DAERAH DAN PROGRAM /KEGIATAN	INDIKATOR KINERJA PROGRAM/KEGIATAN	LOKASI	TARGET CAPAIAN KINERJA	KEBUTUHAN DANA/PAGU INDIKATIF	URUSAN /BIDANG URUSAN PEMERINTAH DAERAH DAN PROGRAM /KEGIATAN	INDIKATOR KINERJA PROGRAM/KEGIATAN	LOKASI	TARGET CAPAIAN KINERJA	KEBUTUHAN DANA/PAGU INDIKATIF
1	2	3	4	5	6	2	3	4	5	6
		Persentase pembangunan Rumah Sakit Pratama		20%	50,000,000,000		Persentase pembangunan Rumah Sakit Pratama		20%	50,000,000,000
	Pembangunan Fasilitas Kesehatan Lainnya		Kab. Dharmasraya		5,200,000,000	Pembangunan Fasilitas Kesehatan Lainnya		Kab. Dharmasraya		5,200,000,000
		UTD RSUD Sungai Rumbai		1	2,000,000,000		UTD RSUD Sungai Rumbai		1	2,000,000,000
		Relokasi Pustu		4	3,200,000,000		Relokasi Pustu		4	3,200,000,000
	Pembangunan Rumah Dinas Tenaga Kesehatan		Kab. Dharmasraya		5,400,000,000	Pembangunan Rumah Dinas Tenaga Kesehatan		Kab. Dharmasraya		5,400,000,000
		Jumlah Rumah Dinas RSUD Sungai Rumbai		4	2,000,000,000.00		Jumlah Rumah Dinas RSUD Sungai Rumbai		4	2,000,000,000.00

RANCANGAN AWAL RKPD						HASIL ANALISIS KEBUTUHAN				
KODE	URUSAN /BIDANG URUSAN PEMERINTAH DAERAH DAN PROGRAM /KEGIATAN	INDIKATOR KINERJA PROGRAM/K EGIATAN	LOKASI	TARGET CAPAIAN KINERJA	KEBUTUHAN DANA/PAGU INDIKATIF	URUSAN /BIDANG URUSAN PEMERINTAH DAERAH DAN PROGRAM /KEGIATAN	INDIKATOR KINERJA PROGRAM/KE GIATAN	LOKASI	TARGET CAPAIAN KINERJA	KEBUTUHAN DANA/PAGU INDIKATIF
1	2	3	4	5	6	2	3	4	5	6
		Jumlah Rumah Dinas RSUD Sungai Dareh		4	2,000,000,000.00		Jumlah Rumah Dinas RSUD Sungai Dareh		4	2,000,000,000.00
		Jumlah pembangunan Rumah Dinas tenaga Kesehatan		4	1,400,000,000		Jumlah pembangunan Rumah Dinas tenaga Kesehatan		4	1,400,000,000
	Pengembangan Rumah Sakit		Kab. Dharmasraya		10,000,000,000	Pengembangan Rumah Sakit		Kab. Dharmasraya		10,000,000,000
		RSUD Sungai Rumbai		40	10,000,000,000		RSUD Sungai Rumbai		40	10,000,000,000
	Pengembangan Puskesmas		Kab. Dharmasraya		5,000,000,000	Pengembangan Puskesmas		Kab. Dharmasraya		5,000,000,000
		Jumlah Puskesmas		3	5,000,000,000		Jumlah Puskesmas		3	5,000,000,000

RANCANGAN AWAL RKPD						HASIL ANALISIS KEBUTUHAN				
KODE	URUSAN /BIDANG URUSAN PEMERINTAH DAERAH DAN PROGRAM /KEGIATAN	INDIKATOR KINERJA PROGRAM/KEGIATAN	LOKASI	TARGET CAPAIAN KINERJA	KEBUTUHAN DANA/PAGU INDIKATIF	URUSAN /BIDANG URUSAN PEMERINTAH DAERAH DAN PROGRAM /KEGIATAN	INDIKATOR KINERJA PROGRAM/KEGIATAN	LOKASI	TARGET CAPAIAN KINERJA	KEBUTUHAN DANA/PAGU INDIKATIF
1	2	3	4	5	6	2	3	4	5	6
	Pengembangan Fasilitas Kesehatan Lainnya		Kab. Dharmasraya		1,500,000,000	Pengembangan Fasilitas Kesehatan Lainnya		Kab. Dharmasraya		1,500,000,000
		Labkesda		53	1,500,000,000		Labkesda		53	1,500,000,000
	Rehabilitasi dan Pemeliharaan Rumah Sakit		Kab. Dharmasraya		1,100,000,000	Rehabilitasi dan Pemeliharaan Rumah Sakit		Kab. Dharmasraya		1,100,000,000
		Terlaksananya Rehabilitasi dan Pemeliharaan Rumah Sakit Sungai Dareh		1 Th	600,000,000		Terlaksananya Rehabilitasi dan Pemeliharaan Rumah Sakit Sungai Dareh		1 Th	600,000,000
		Terlaksananya Rehabilitasi dan Pemeliharaan Rumah Sakit Sungai Rumbai		1 Th	500,000,000		Terlaksananya Rehabilitasi dan Pemeliharaan Rumah Sakit Sungai Rumbai		1 Th	500,000,000
	Rehabilitasi dan Pemeliharaan Puskesmas		Kab. Dharmasraya		3,000,000,000	Rehabilitasi dan Pemeliharaan Puskesmas		Kab. Dharmasraya		3,000,000,000

RANCANGAN AWAL RKPD						HASIL ANALISIS KEBUTUHAN				
KODE	URUSAN /BIDANG URUSAN PEMERINTAH DAERAH DAN PROGRAM /KEGIATAN	INDIKATOR KINERJA PROGRAM/KEGIATAN	LOKASI	TARGET CAPAIAN KINERJA	KEBUTUHAN DANA/PAGU INDIKATIF	URUSAN /BIDANG URUSAN PEMERINTAH DAERAH DAN PROGRAM /KEGIATAN	INDIKATOR KINERJA PROGRAM/KEGIATAN	LOKASI	TARGET CAPAIAN KINERJA	KEBUTUHAN DANA/PAGU INDIKATIF
1	2	3	4	5	6	2	3	4	5	6
		Rehabilitasi Puskesmas		3	3,000,000,000		Rehabilitasi Puskesmas		3	3,000,000,000
	Rehabilitasi dan Pemeliharaan Fasilitas Kesehatan Lainnya		Kab. Dharmasraya		1,500,000,000	Rehabilitasi dan Pemeliharaan Fasilitas Kesehatan Lainnya		Kab. Dharmasraya		1,500,000,000
		Rehabilitasi Pustu dan IGFK		5	1,500,000,000		Rehabilitasi Pustu dan IGFK		5	1,500,000,000
	Rehabilitasi dan Pemeliharaan Rumah Dinas Tenaga Kesehatan		Kab. Dharmasraya		600,000,000.00	Rehabilitasi dan Pemeliharaan Rumah Dinas Tenaga Kesehatan		Kab. Dharmasraya		600,000,000.00
		Rehabilitasi Rumah Dinas Tenaga Kesehatan		3	600,000,000.00		Rehabilitasi Rumah Dinas Tenaga Kesehatan		3	600,000,000.00
	Pengadaan Sarana Fasilitas Pelayanan Kesehatan		Kab. Dharmasraya		12,500,000,000	Pengadaan Sarana Fasilitas Pelayanan Kesehatan		Kab. Dharmasraya		12,500,000,000

RANCANGAN AWAL RKPD						HASIL ANALISIS KEBUTUHAN				
KODE	URUSAN /BIDANG URUSAN PEMERINTAH DAERAH DAN PROGRAM /KEGIATAN	INDIKATOR KINERJA PROGRAM/KEGIATAN	LOKASI	TARGET CAPAIAN KINERJA	KEBUTUHAN DANA/PAGU INDIKATIF	URUSAN /BIDANG URUSAN PEMERINTAH DAERAH DAN PROGRAM /KEGIATAN	INDIKATOR KINERJA PROGRAM/KEGIATAN	LOKASI	TARGET CAPAIAN KINERJA	KEBUTUHAN DANA/PAGU INDIKATIF
1	2	3	4	5	6	2	3	4	5	6
		Persentase Sarana RSUD Sungai Rumbai		40	12,500,000,000		Persentase Sarana RSUD Sungai Rumbai		40	12,500,000,000
	Pengadaan Prasarana dan Pendukung Fasilitas Pelayanan Kesehatan		Kab. Dharmasraya		14,100,000,000	Pengadaan Prasarana dan Pendukung Fasilitas Pelayanan Kesehatan		Kab. Dharmasraya		14,100,000,000
		Persentase Prasarana Pendukung RSUD Sungai Dareh		24	1,900,000,000		Persentase Prasarana Pendukung RSUD Sungai Dareh		24	1,900,000,000
		Persentase Prasarana Pendukung RSUD Sungai Rumbai		55	3,500,000,000		Persentase Prasarana Pendukung RSUD Sungai Rumbai		55	3,500,000,000
		Persentase Prasarana dan Pendukung Fasilitas Pelayanan Kesehatan		1.3	8,700,000,000		Persentase Prasarana dan Pendukung Fasilitas Pelayanan Kesehatan		1.3	8,700,000,000

RANCANGAN AWAL RKPD						HASIL ANALISIS KEBUTUHAN				
KODE	URUSAN /BIDANG URUSAN PEMERINTAH DAERAH DAN PROGRAM /KEGIATAN	INDIKATOR KINERJA PROGRAM/KEGIATAN	LOKASI	TARGET CAPAIAN KINERJA	KEBUTUHAN DANA/PAGU INDIKATIF	URUSAN /BIDANG URUSAN PEMERINTAH DAERAH DAN PROGRAM /KEGIATAN	INDIKATOR KINERJA PROGRAM/KEGIATAN	LOKASI	TARGET CAPAIAN KINERJA	KEBUTUHAN DANA/PAGU INDIKATIF
1	2	3	4	5	6	2	3	4	5	6
	Pengadaan Alat Kesehatan/Alat Penunjang Medik Fasilitas Pelayanan Kesehatan		Kab. Dharmasraya		15,000,000,000	Pengadaan Alat Kesehatan/Alat Penunjang Medik Fasilitas Pelayanan Kesehatan		Kab. Dharmasraya		15,000,000,000
		Peningkatan Alat Kesehatan Puskesmas sesuai standar		2	5,000,000,000		Peningkatan Alat Kesehatan Puskesmas sesuai standar		2	5,000,000,000
		Persentase ketersediaan Alat Kesehatan RSUD Sungai Dareh sesuai standar		34	5,000,000,000		Persentase ketersediaan Alat Kesehatan RSUD Sungai Dareh sesuai standar		34	5,000,000,000
		Persentase ketersediaan Alat Kesehatan RSUD Sungai Rumbai sesuai standar		30	5,000,000,000		Persentase ketersediaan Alat Kesehatan RSUD Sungai Rumbai sesuai standar		30	5,000,000,000
	Pengadaan dan Pemeliharaan Alat Kalibrasi		Kab. Dharmasraya		750,000,000	Pengadaan dan Pemeliharaan Alat Kalibrasi		Kab. Dharmasraya		750,000,000

RANCANGAN AWAL RKPD						HASIL ANALISIS KEBUTUHAN				
KODE	URUSAN /BIDANG URUSAN PEMERINTAH DAERAH DAN PROGRAM /KEGIATAN	INDIKATOR KINERJA PROGRAM/KEGIATAN	LOKASI	TARGET CAPAIAN KINERJA	KEBUTUHAN DANA/PAGU INDIKATIF	URUSAN /BIDANG URUSAN PEMERINTAH DAERAH DAN PROGRAM /KEGIATAN	INDIKATOR KINERJA PROGRAM/KEGIATAN	LOKASI	TARGET CAPAIAN KINERJA	KEBUTUHAN DANA/PAGU INDIKATIF
1	2	3	4	5	6	2	3	4	5	6
		Jumlah Kelompok TOGA yang dibina		50	225,000,000		Jumlah Kelompok TOGA yang dibina		50	225,000,000
		Persentase alkes RSUD Sungai Sungai Rumbai terkalibrasi		100	175,000,000		Persentase alkes RSUD Sungai Sungai Rumbai terkalibrasi		100	175,000,000
		Persentase alkes RSUD Sungai Dareh terkalibrasi		100	250,000,000		Persentase alkes RSUD Sungai Dareh terkalibrasi		100	250,000,000
		Paket Pengadaan Alat Kalibrasi RSUD Sungai Dareh		1	100,000,000		Paket Pengadaan Alat Kalibrasi RSUD Sungai Dareh		1	100,000,000
	Pengadaan Obat, Vaksin		Kab. Dharmasraya		5,700,000,000	Pengadaan Obat, Vaksin		Kab. Dharmasraya		5,700,000,000
		Persentase sediaan obat dan vaksin		85	2,000,000,000		Persentase sediaan obat dan vaksin		85	2,000,000,000

RANCANGAN AWAL RKPD						HASIL ANALISIS KEBUTUHAN				
KODE	URUSAN /BIDANG URUSAN PEMERINTAH DAERAH DAN PROGRAM /KEGIATAN	INDIKATOR KINERJA PROGRAM/KEGIATAN	LOKASI	TARGET CAPAIAN KINERJA	KEBUTUHAN DANA/PAGU INDIKATIF	URUSAN /BIDANG URUSAN PEMERINTAH DAERAH DAN PROGRAM /KEGIATAN	INDIKATOR KINERJA PROGRAM/KEGIATAN	LOKASI	TARGET CAPAIAN KINERJA	KEBUTUHAN DANA/PAGU INDIKATIF
1	2	3	4	5	6	2	3	4	5	6
		Persentase sediaan obat RSUD Sungai Dareh		30	3,300,000,000		Persentase sediaan obat RSUD Sungai Dareh		30	3,300,000,000
		Persentase sediaan obat RSUD Sungai Rumbai		30	400,000,000		Persentase sediaan obat RSUD Sungai Rumbai		30	400,000,000
	Pengadaan Bahan Habis Pakai		Kab. Dharmasraya		3,880,000,000	Pengadaan Bahan Habis Pakai		Kab. Dharmasraya		3,880,000,000
		Persentase Bahan habis pakai		75	1,000,000,000		Persentase Bahan habis pakai		75	1,000,000,000
		Persentase Bahan habis pakai RSUD Sungai Dareh		40	2,400,000,000		Persentase Bahan habis pakai RSUD Sungai Dareh		40	2,400,000,000
		Persentase Bahan habis pakai RSUD Sungai Rumbai		40	480,000,000		Persentase Bahan habis pakai RSUD Sungai Rumbai		40	480,000,000

RANCANGAN AWAL RKPD						HASIL ANALISIS KEBUTUHAN				
KODE	URUSAN /BIDANG URUSAN PEMERINTAH DAERAH DAN PROGRAM /KEGIATAN	INDIKATOR KINERJA PROGRAM/KEGIATAN	LOKASI	TARGET CAPAIAN KINERJA	KEBUTUHAN DANA/PAGU INDIKATIF	URUSAN /BIDANG URUSAN PEMERINTAH DAERAH DAN PROGRAM /KEGIATAN	INDIKATOR KINERJA PROGRAM/KEGIATAN	LOKASI	TARGET CAPAIAN KINERJA	KEBUTUHAN DANA/PAGU INDIKATIF
1	2	3	4	5	6	2	3	4	5	6
	Pemeliharaan Rutin dan Berkala Alat Kesehatan/Alat Penunjang Medik Fasilitas Pelayanan Kesehatan		Kab. Dharmasraya		700,000,000	Pemeliharaan Rutin dan Berkala Alat Kesehatan/Alat Penunjang Medik Fasilitas Pelayanan Kesehatan		Kab. Dharmasraya		700,000,000
		Pemeliharaan rutin dan berkala alkes Puskesmas		1 Th	350,000,000		Pemeliharaan rutin dan berkala alkes Puskesmas		1 Th	350,000,000
		Pemeliharaan rutin dan berkala alkes RSUD Sungai Dareh		1 Th	200,000,000		Pemeliharaan rutin dan berkala alkes RSUD Sungai Dareh		1 Th	200,000,000
		Pemeliharaan rutin dan berkala alkes RSUD Sungai Rumbai		1 Th	150,000,000		Pemeliharaan rutin dan berkala alkes RSUD Sungai Rumbai		1 Th	150,000,000
	<i>Penyediaan Layanan Kesehatan untuk UKM dan UKP Rujukan Tingkat Daerah Kabupaten/Kota</i>				122,496,180,000	<i>Penyediaan Layanan Kesehatan untuk UKM dan UKP Rujukan Tingkat Daerah Kabupaten/Kota</i>				122,496,180,000

RANCANGAN AWAL RKPD						HASIL ANALISIS KEBUTUHAN				
KODE	URUSAN /BIDANG URUSAN PEMERINTAH DAERAH DAN PROGRAM /KEGIATAN	INDIKATOR KINERJA PROGRAM/KEGIATAN	LOKASI	TARGET CAPAIAN KINERJA	KEBUTUHAN DANA/PAGU INDIKATIF	URUSAN /BIDANG URUSAN PEMERINTAH DAERAH DAN PROGRAM /KEGIATAN	INDIKATOR KINERJA PROGRAM/KEGIATAN	LOKASI	TARGET CAPAIAN KINERJA	KEBUTUHAN DANA/PAGU INDIKATIF
1	2	3	4	5	6	2	3	4	5	6
	Pengelolaan Pelayanan Kesehatan Ibu Hamil		Kab. Dharmasraya		150,000,000	Pengelolaan Pelayanan Kesehatan Ibu Hamil		Kab. Dharmasraya		150,000,000
		Persentase Ibu hamil mendapatkan pelayanan ANC / K1		100	20,000,000		Persentase Ibu hamil mendapatkan pelayanan ANC / K1		100	20,000,000
		Persentase Ibu hamil mendapatkan pelayanan ANC / K4		100	15,000,000		Persentase Ibu hamil mendapatkan pelayanan ANC / K4		100	15,000,000
		Persentase ibu hamil Resiko tinggi / Komplikasi yang mendapatkan pelayanan		100	20,000,000		Persentase ibu hamil Resiko tinggi / Komplikasi yang mendapatkan pelayanan		100	20,000,000
		Persentase Kasus Kematian Maternal yang terlacak dan di audit		100%	10,000,000		Persentase Kasus Kematian Maternal yang terlacak dan di audit		100%	10,000,000

RANCANGAN AWAL RKPD						HASIL ANALISIS KEBUTUHAN				
KODE	URUSAN /BIDANG URUSAN PEMERINTAH DAERAH DAN PROGRAM /KEGIATAN	INDIKATOR KINERJA PROGRAM/KEGIATAN	LOKASI	TARGET CAPAIAN KINERJA	KEBUTUHAN DANA/PAGU INDIKATIF	URUSAN /BIDANG URUSAN PEMERINTAH DAERAH DAN PROGRAM /KEGIATAN	INDIKATOR KINERJA PROGRAM/KEGIATAN	LOKASI	TARGET CAPAIAN KINERJA	KEBUTUHAN DANA/PAGU INDIKATIF
1	2	3	4	5	6	2	3	4	5	6
		Pengadaan Buku KIA, Kohor Ibu dan Media KIE pelayanan ibu hamil		1 Paket	80,000,000		Pengadaan Buku KIA, Kohor Ibu dan Media KIE pelayanan ibu hamil		1 Paket	80,000,000
		Jumlah Nagari yang melakukan orientasi program P4K dan kelas ibu hamil		10	5,000,000		Jumlah Nagari yang melakukan orientasi program P4K dan kelas ibu hamil		10	5,000,000
	Pengelolaan Pelayanan Kesehatan Ibu Bersalin		Kab. Dharmasraya		1,200,000,000	Pengelolaan Pelayanan Kesehatan Ibu Bersalin		Kab. Dharmasraya		1,200,000,000
		Persentase Kasus Kematian neo natal yang terlacak dan di audit		100%	1,100,000,000		Persentase Kasus Kematian neo natal yang terlacak dan di audit		100%	1,100,000,000

RANCANGAN AWAL RKPD						HASIL ANALISIS KEBUTUHAN				
KODE	URUSAN /BIDANG URUSAN PEMERINTAH DAERAH DAN PROGRAM /KEGIATAN	INDIKATOR KINERJA PROGRAM/KEGIATAN	LOKASI	TARGET CAPAIAN KINERJA	KEBUTUHAN DANA/PAGU INDIKATIF	URUSAN /BIDANG URUSAN PEMERINTAH DAERAH DAN PROGRAM /KEGIATAN	INDIKATOR KINERJA PROGRAM/KEGIATAN	LOKASI	TARGET CAPAIAN KINERJA	KEBUTUHAN DANA/PAGU INDIKATIF
1	2	3	4	5	6	2	3	4	5	6
		Persentase Klaim Jampersal		1 th			Persentase Klaim Jampersal		1 th	
		Terbayarnya Rujukan Bagi Ibu Maternal		1 th			Terbayarnya Rujukan Bagi Ibu Maternal		1 th	
		Terlaksananya Penatalaksanaan Rawatan Ibu bersalin dan Ibu nifas		100%			Terlaksananya Penatalaksanaan Rawatan Ibu bersalin dan Ibu nifas		100%	
		Tersedianya Rumah Tunggu Kelahiran		1 th			Tersedianya Rumah Tunggu Kelahiran		1 th	
		Jumlah Puskesmas Rawat Inap mampu Poned		3		20,000,000	Jumlah Puskesmas Rawat Inap mampu Poned		3	

RANCANGAN AWAL RKPD						HASIL ANALISIS KEBUTUHAN				
KODE	URUSAN /BIDANG URUSAN PEMERINTAH DAERAH DAN PROGRAM /KEGIATAN	INDIKATOR KINERJA PROGRAM/KEGIATAN	LOKASI	TARGET CAPAIAN KINERJA	KEBUTUHAN DANA/PAGU INDIKATIF	URUSAN /BIDANG URUSAN PEMERINTAH DAERAH DAN PROGRAM /KEGIATAN	INDIKATOR KINERJA PROGRAM/KEGIATAN	LOKASI	TARGET CAPAIAN KINERJA	KEBUTUHAN DANA/PAGU INDIKATIF
1	2	3	4	5	6	2	3	4	5	6
		Persentase Ibu Nifas yang mendapatkan pelayanan/KF		100	15,000,000		Persentase Ibu Nifas yang mendapatkan pelayanan/KF		100	15,000,000
		Persentase Ibu bersalin dan Nifas yang dapat penanganan komplikasi		100	15,000,000		Persentase Ibu bersalin dan Nifas yang dapat penanganan komplikasi		100	15,000,000
		Jumlah puskesmas yang melaksanakan transfusi darah		2 Pusk	50,000,000		Jumlah puskesmas yang melaksanakan transfusi darah		2 Pusk	50,000,000
		Persentase Puskesmas yang Memiliki Kelompok Pendorong Darah Rutin		70%			Persentase Puskesmas yang Memiliki Kelompok Pendorong Darah Rutin		70%	
	Pengelolaan Pelayanan Kesehatan Bayi baru Lahir		Kab. Dharmasraya		105,000,000	Pengelolaan Pelayanan Kesehatan Bayi baru Lahir		Kab. Dharmasraya		105,000,000

RANCANGAN AWAL RKPD						HASIL ANALISIS KEBUTUHAN				
KODE	URUSAN /BIDANG URUSAN PEMERINTAH DAERAH DAN PROGRAM /KEGIATAN	INDIKATOR KINERJA PROGRAM/KEGIATAN	LOKASI	TARGET CAPAIAN KINERJA	KEBUTUHAN DANA/PAGU INDIKATIF	URUSAN /BIDANG URUSAN PEMERINTAH DAERAH DAN PROGRAM /KEGIATAN	INDIKATOR KINERJA PROGRAM/KEGIATAN	LOKASI	TARGET CAPAIAN KINERJA	KEBUTUHAN DANA/PAGU INDIKATIF
1	2	3	4	5	6	2	3	4	5	6
		Persentase cakupan KN 1		100	15,000,000		Persentase cakupan KN 1		100	15,000,000
		Persentase cakupan KN 3/Lengkap		100	15,000,000		Persentase cakupan KN 3/Lengkap		100	15,000,000
		Persentase penanganan neo natal dengan komplikasi		100	15,000,000		Persentase penanganan neo natal dengan komplikasi		100	15,000,000
		Pengadaan Kohor bayi		1 paket	60,000,000		Pengadaan Kohor bayi		1 paket	60,000,000
	Pengelolaan Pelayanan Kesehatan Balita		Kab. Dharmasraya		130,000,000	Pengelolaan Pelayanan Kesehatan Balita		Kab. Dharmasraya		130,000,000
		Persentase skrining Balita melalui SDIDTK		100	30,000,000		Persentase skrining Balita melalui SDIDTK		100	30,000,000

RANCANGAN AWAL RKPD						HASIL ANALISIS KEBUTUHAN				
KODE	URUSAN /BIDANG URUSAN PEMERINTAH DAERAH DAN PROGRAM /KEGIATAN	INDIKATOR KINERJA PROGRAM/KEGIATAN	LOKASI	TARGET CAPAIAN KINERJA	KEBUTUHAN DANA/PAGU INDIKATIF	URUSAN /BIDANG URUSAN PEMERINTAH DAERAH DAN PROGRAM /KEGIATAN	INDIKATOR KINERJA PROGRAM/KEGIATAN	LOKASI	TARGET CAPAIAN KINERJA	KEBUTUHAN DANA/PAGU INDIKATIF
1	2	3	4	5	6	2	3	4	5	6
		Persentase MTBS/MTBM		100	25,000,000		Persentase MTBS/MTBM		100	25,000,000
		Pengadaan Kohor anak		1 paket	60,000,000		Pengadaan Kohor anak		1 paket	60,000,000
		Jumlah kelas ibu balita yang aktif		16	15,000,000		Jumlah kelas ibu balita yang aktif		16	15,000,000
	Pengelolaan Pelayanan Kesehatan Pada Usia Pendidikan Dasar		Kab. Dharmasraya		110,000,000	Pengelolaan Pelayanan Kesehatan Pada Usia Pendidikan Dasar		Kab. Dharmasraya		110,000,000
		Persentase pemeriksaan/penjaringan pada usia pendidikan dasar		100	15,000,000		Persentase pemeriksaan/penjaringan pada usia pendidikan dasar		100	15,000,000
		Persentase pemeriksaan rutin pada usia		100	15,000,000		Persentase pemeriksaan rutin pada usia pendidikan dasar		100	15,000,000

RANCANGAN AWAL RKPD						HASIL ANALISIS KEBUTUHAN				
KODE	URUSAN /BIDANG URUSAN PEMERINTAH DAERAH DAN PROGRAM /KEGIATAN	INDIKATOR KINERJA PROGRAM/KEGIATAN	LOKASI	TARGET CAPAIAN KINERJA	KEBUTUHAN DANA/PAGU INDIKATIF	URUSAN /BIDANG URUSAN PEMERINTAH DAERAH DAN PROGRAM /KEGIATAN	INDIKATOR KINERJA PROGRAM/KEGIATAN	LOKASI	TARGET CAPAIAN KINERJA	KEBUTUHAN DANA/PAGU INDIKATIF
1	2	3	4	5	6	2	3	4	5	6
		pendidikan dasar								
		Pengadaan Raport kesehatan		1 paket	45,000,000		Pengadaan Raport kesehatan		1 paket	45,000,000
		Jumlah Petugas Kesehatan dan Guru yang di Latih Program UKS		114	35,000,000		Jumlah Petugas Kesehatan dan Guru yang di Latih Program UKS		114	35,000,000
	Pengelolaan Pelayanan Kesehatan pada Usia Produktif		Kab. Dharmasraya		80,000,000	Pengelolaan Pelayanan Kesehatan pada Usia Produktif		Kab. Dharmasraya		80,000,000
		Persentase pelayanan KB pasca salin		100	80,000,000		Persentase pelayanan KB pasca salin		100	80,000,000
		Persentase pelayanan KB Aktif		100			Persentase pelayanan KB Aktif		100	

RANCANGAN AWAL RKPD						HASIL ANALISIS KEBUTUHAN				
KODE	URUSAN /BIDANG URUSAN PEMERINTAH DAERAH DAN PROGRAM /KEGIATAN	INDIKATOR KINERJA PROGRAM/KEGIATAN	LOKASI	TARGET CAPAIAN KINERJA	KEBUTUHAN DANA/PAGU INDIKATIF	URUSAN /BIDANG URUSAN PEMERINTAH DAERAH DAN PROGRAM /KEGIATAN	INDIKATOR KINERJA PROGRAM/KEGIATAN	LOKASI	TARGET CAPAIAN KINERJA	KEBUTUHAN DANA/PAGU INDIKATIF
1	2	3	4	5	6	2	3	4	5	6
		Jumlah Puskesmas Rawat Inap mampu pelayanan kesehatan reproduksi esensial (PKRE) terpadu		6			Jumlah Puskesmas Rawat Inap mampu pelayanan kesehatan reproduksi esensial (PKRE) terpadu		6	
		persentase skrining (15-59 tahun) yang mendapatkan pelayanan standar		100			persentase skrining (15-59 tahun) yang mendapatkan pelayanan standar		100	
		Persentase Puskesmas yang melaksanakan deteksi dini katarak		100			Persentase Puskesmas yang melaksanakan deteksi dini katarak		100	
	Pengelolaan Pelayanan Kesehatan Pada Usia Lanjut		Kab. Dharmasraya		95,000,000	Pengelolaan Pelayanan Kesehatan Pada Usia Lanjut		Kab. Dharmasraya		95,000,000

RANCANGAN AWAL RKPD						HASIL ANALISIS KEBUTUHAN				
KODE	URUSAN /BIDANG URUSAN PEMERINTAH DAERAH DAN PROGRAM /KEGIATAN	INDIKATOR KINERJA PROGRAM/KEGIATAN	LOKASI	TARGET CAPAIAN KINERJA	KEBUTUHAN DANA/PAGU INDIKATIF	URUSAN /BIDANG URUSAN PEMERINTAH DAERAH DAN PROGRAM /KEGIATAN	INDIKATOR KINERJA PROGRAM/KEGIATAN	LOKASI	TARGET CAPAIAN KINERJA	KEBUTUHAN DANA/PAGU INDIKATIF
1	2	3	4	5	6	2	3	4	5	6
		Jumlah Kelompok/Posyandu Lansia yang Di Bina		35	25,000,000		Jumlah Kelompok/Posyandu Lansia yang Di Bina		35	25,000,000
		Pengadaan Kohor Lansia dan Buku Geriatri		1 paket	70,000,000		Pengadaan Kohor Lansia dan Buku Geriatri		1 paket	70,000,000
	Pengelolaan Pelayanan Kesehatan Penderita Hipertensi		Kab. Dharmasraya		65,000,000	Pengelolaan Pelayanan Kesehatan Penderita Hipertensi		Kab. Dharmasraya		65,000,000
		Cakupan penanganan penderita hipertensi (golongan umur >15 tahun		100	30,000,000		Cakupan penanganan penderita hipertensi (golongan umur >15 tahun		100	30,000,000
		Jumlah Kader posbindu yang dilatih		40	35,000,000		Jumlah Kader posbindu yang dilatih		40	35,000,000
	Pengelolaan Pelayanan Kesehatan Penderita Diabetes Melitus		Kab. Dharmasraya		130,000,000	Pengelolaan Pelayanan Kesehatan Penderita Diabetes Melitus		Kab. Dharmasraya		130,000,000

RANCANGAN AWAL RKPD						HASIL ANALISIS KEBUTUHAN				
KODE	URUSAN /BIDANG URUSAN PEMERINTAH DAERAH DAN PROGRAM /KEGIATAN	INDIKATOR KINERJA PROGRAM/KEGIATAN	LOKASI	TARGET CAPAIAN KINERJA	KEBUTUHAN DANA/PAGU INDIKATIF	URUSAN /BIDANG URUSAN PEMERINTAH DAERAH DAN PROGRAM /KEGIATAN	INDIKATOR KINERJA PROGRAM/KEGIATAN	LOKASI	TARGET CAPAIAN KINERJA	KEBUTUHAN DANA/PAGU INDIKATIF
1	2	3	4	5	6	2	3	4	5	6
		Cakupan penanganan penderita Diabetes melitus (golongan umur >15 tahun		100	45,000,000		Cakupan penanganan penderita Diabetes melitus (golongan umur >15 tahun		100	45,000,000
	Pengelolaan Pelayanan Kesehatan orang dengan Gangguan Jiwa Berat		Kab. Dharmasraya		40,000,000	Pengelolaan Pelayanan Kesehatan orang dengan Gangguan Jiwa Berat		Kab. Dharmasraya		40,000,000
		Pengelolaan Pelayanan Kesehatan orang dengan Gangguan Jiwa Berat		100	40,000,000		Pengelolaan Pelayanan Kesehatan orang dengan Gangguan Jiwa Berat		100	40,000,000
	Sub Kegiatan Pengelolaan pelayanan kesehatan orang terduga Tuberkolosis		Kab. Dharmasraya		100,000,000	Sub Kegiatan Pengelolaan pelayanan kesehatan orang terduga Tuberkolosis		Kab. Dharmasraya		100,000,000
		Persentase pelayanan kesehatan orang terduga TBC		100	55,000,000		Persentase pelayanan kesehatan orang terduga TBC		100	55,000,000

RANCANGAN AWAL RKPD						HASIL ANALISIS KEBUTUHAN				
KODE	URUSAN /BIDANG URUSAN PEMERINTAH DAERAH DAN PROGRAM /KEGIATAN	INDIKATOR KINERJA PROGRAM/KEGIATAN	LOKASI	TARGET CAPAIAN KINERJA	KEBUTUHAN DANA/PAGU INDIKATIF	URUSAN /BIDANG URUSAN PEMERINTAH DAERAH DAN PROGRAM /KEGIATAN	INDIKATOR KINERJA PROGRAM/KEGIATAN	LOKASI	TARGET CAPAIAN KINERJA	KEBUTUHAN DANA/PAGU INDIKATIF
1	2	3	4	5	6	2	3	4	5	6
		Cakupan Case Detection Rate (CDR) semua tipe		90			Cakupan Case Detection Rate (CDR) semua tipe		90	
		Persentase pengobatan lengkap pada penderita TB semua tipe		90	45,000,000		Persentase pengobatan lengkap pada penderita TB semua tipe		90	45,000,000
	Pengelolaan pelayanan kesehatan orang dengan resiko terinfeksi HIV		Kab. Dharmasraya		80,000,000	Pengelolaan pelayanan kesehatan orang dengan resiko terinfeksi HIV		Kab. Dharmasraya		80,000,000
		Persentase pelayanan orang berisiko terinfeksi HIV-AIDS		100	30,000,000		Persentase pelayanan orang berisiko terinfeksi HIV-AIDS		100	30,000,000
		Persentase orang dengan HIV-AIDS (ODHA) mendapatkan ARV		100	30,000,000		Persentase orang dengan HIV-AIDS (ODHA) mendapatkan ARV		100	30,000,000

RANCANGAN AWAL RKPD						HASIL ANALISIS KEBUTUHAN				
KODE	URUSAN /BIDANG URUSAN PEMERINTAH DAERAH DAN PROGRAM /KEGIATAN	INDIKATOR KINERJA PROGRAM/K EGIATAN	LOKASI	TARGET CAPAIAN KINERJA	KEBUTUHAN DANA/PAGU INDIKATIF	URUSAN /BIDANG URUSAN PEMERINTAH DAERAH DAN PROGRAM /KEGIATAN	INDIKATOR KINERJA PROGRAM/KE GIATAN	LOKASI	TARGET CAPAIAN KINERJA	KEBUTUHAN DANA/PAGU INDIKATIF
1	2	3	4	5	6	2	3	4	5	6
		Pelayanan kesehatan Triple Eliminasi (Hepatitis B, Sifilis, HIV-AIDS)		100	20,000,000		Pelayanan kesehatan Triple Eliminasi (Hepatitis B, Sifilis, HIV-AIDS)		100	20,000,000
	Pengelolaan Pelayanan Kesehatan bagi Penduduk pada kondisi KLB		Kab. Dharmasraya		6,050,000,000	Pengelolaan Pelayanan Kesehatan bagi Penduduk pada kondisi KLB		Kab. Dharmasraya		6,050,000,000
		Persentase penanggulangan Kasus KLB		100	50,000,000		Persentase penanggulangan Kasus KLB		100	50,000,000
		Persentase penanggulangan Kasus KLB RSUD Sungai Dareh		100	6,000,000,000		Persentase penanggulangan Kasus KLB RSUD Sungai Dareh		100	6,000,000,000
	Pengelolaan Pelayanan Kesehatan bagi Penduduk terdampak kerisis kesehatan akibat bencana dan/atau berpotensi bencana		Kab. Dharmasraya		250,000,000	Pengelolaan Pelayanan Kesehatan bagi Penduduk terdampak kerisis kesehatan akibat bencana dan/atau berpotensi bencana		Kab. Dharmasraya		250,000,000

RANCANGAN AWAL RKPD						HASIL ANALISIS KEBUTUHAN				
KODE	URUSAN /BIDANG URUSAN PEMERINTAH DAERAH DAN PROGRAM /KEGIATAN	INDIKATOR KINERJA PROGRAM/KEGIATAN	LOKASI	TARGET CAPAIAN KINERJA	KEBUTUHAN DANA/PAGU INDIKATIF	URUSAN /BIDANG URUSAN PEMERINTAH DAERAH DAN PROGRAM /KEGIATAN	INDIKATOR KINERJA PROGRAM/KEGIATAN	LOKASI	TARGET CAPAIAN KINERJA	KEBUTUHAN DANA/PAGU INDIKATIF
1	2	3	4	5	6	2	3	4	5	6
		Pengelolaan Pelayanan Kesehatan bagi Penduduk terdampak kerisis kesehatan akibat bencana dan/atau berpotensi bencana		100	250,000,000		Pengelolaan Pelayanan Kesehatan bagi Penduduk terdampak kerisis kesehatan akibat bencana dan/atau berpotensi bencana		100	250,000,000
	Pengelolaan Pelayanan Kesehatan Gizi Masyarakat		Kab. Dharmasraya		125,000,000	Pengelolaan Pelayanan Kesehatan Gizi Masyarakat		Kab. Dharmasraya		125,000,000
		Jumlah Nagari Sadar Gizi		15	25,000,000		Jumlah Nagari Sadar Gizi		15	25,000,000
		Jumlah Nagari Sadar Gizi yang di Revitalisasi		52	25,000,000		Jumlah Nagari Sadar Gizi yang di Revitalisasi		52	25,000,000
		Jumlah/Prevalensi Penderita Kurang Energi Protein (KEP)		0.14	50,000,000		Jumlah/Prevalensi Penderita Kurang Energi Protein (KEP)		0.14	50,000,000

RANCANGAN AWAL RKPD						HASIL ANALISIS KEBUTUHAN				
KODE	URUSAN /BIDANG URUSAN PEMERINTAH DAERAH DAN PROGRAM /KEGIATAN	INDIKATOR KINERJA PROGRAM/KEGIATAN	LOKASI	TARGET CAPAIAN KINERJA	KEBUTUHAN DANA/PAGU INDIKATIF	URUSAN /BIDANG URUSAN PEMERINTAH DAERAH DAN PROGRAM /KEGIATAN	INDIKATOR KINERJA PROGRAM/KEGIATAN	LOKASI	TARGET CAPAIAN KINERJA	KEBUTUHAN DANA/PAGU INDIKATIF
1	2	3	4	5	6	2	3	4	5	6
		persentase Anemia Gizi Besi,GAKY,Kurang Vitamin A dan Kurang Zat Mikro Lainnya		< 10 %	25,000,000		persentase Anemia Gizi Besi,GAKY,Kurang Vitamin A dan Kurang Zat Mikro Lainnya		< 10 %	25,000,000
	Pengelolaan Pelayanan Kesehatan Kerja dan Olahraga		Kab. Dharmasraya		45,000,000	Pengelolaan Pelayanan Kesehatan Kerja dan Olahraga		Kab. Dharmasraya		45,000,000
		Persentase Puskesmas yang melaksanakan program kesehatan kerja		40%	45,000,000		Persentase Puskesmas yang melaksanakan program kesehatan kerja		40%	45,000,000
		Persentase Puskesmas yang melaksanakan tes kebugaran Baik Benar Teratur Terukur(BBTT)		40%			Persentase Puskesmas yang melaksanakan tes kebugaran Baik Benar Teratur Terukur(BBTT)		40%	
	Pengelolaan Pelayanan Kesehatan Lingkungan		Kab. Dharmasraya		115,000,000	Pengelolaan Pelayanan Kesehatan Lingkungan		Kab. Dharmasraya		115,000,000

RANCANGAN AWAL RKPD						HASIL ANALISIS KEBUTUHAN				
KODE	URUSAN /BIDANG URUSAN PEMERINTAH DAERAH DAN PROGRAM /KEGIATAN	INDIKATOR KINERJA PROGRAM/KEGIATAN	LOKASI	TARGET CAPAIAN KINERJA	KEBUTUHAN DANA/PAGU INDIKATIF	URUSAN /BIDANG URUSAN PEMERINTAH DAERAH DAN PROGRAM /KEGIATAN	INDIKATOR KINERJA PROGRAM/KEGIATAN	LOKASI	TARGET CAPAIAN KINERJA	KEBUTUHAN DANA/PAGU INDIKATIF
1	2	3	4	5	6	2	3	4	5	6
		Persentase desa/nagari yang melaksanakan STBM		50%	115,000,000		Persentase desa/nagari yang melaksanakan STBM		50%	115,000,000
		persentase sarana air minum yang diawasi		64%			persentase sarana air minum yang diawasi		64%	
		Persentase fasyankes yang melakukan pengelolaan limbah medis		100%			Persentase fasyankes yang melakukan pengelolaan limbah medis		100%	
	Pengelolaan pelayanan promosi kesehatan		Kab. Dharmasraya		150,000,000	Pengelolaan pelayanan promosi kesehatan		Kab. Dharmasraya		150,000,000
		Persentase ketersediaan media promosi di Puskesmas		80	150,000,000		Persentase ketersediaan media promosi di Puskesmas		80	150,000,000

RANCANGAN AWAL RKPD						HASIL ANALISIS KEBUTUHAN				
KODE	URUSAN /BIDANG URUSAN PEMERINTAH DAERAH DAN PROGRAM /KEGIATAN	INDIKATOR KINERJA PROGRAM/KEGIATAN	LOKASI	TARGET CAPAIAN KINERJA	KEBUTUHAN DANA/PAGU INDIKATIF	URUSAN /BIDANG URUSAN PEMERINTAH DAERAH DAN PROGRAM /KEGIATAN	INDIKATOR KINERJA PROGRAM/KEGIATAN	LOKASI	TARGET CAPAIAN KINERJA	KEBUTUHAN DANA/PAGU INDIKATIF
1	2	3	4	5	6	2	3	4	5	6
	Pengelolaan pelayanan kesehatan tradisional, akupuntur, asuhan mandiri dan tradisional lainnya		Kab. Dharmasraya		65,000,000	Pengelolaan pelayanan kesehatan tradisional, akupuntur, asuhan mandiri dan tradisional lainnya		Kab. Dharmasraya		65,000,000
		Terlaksananya Pertemuan, Pembinaan dan Pengembangan Pelayanan Kesehatan Tradisional tingkat puskesmas		15	65,000,000		Terlaksananya Pertemuan, Pembinaan dan Pengembangan Pelayanan Kesehatan Tradisional tingkat puskesmas		15	65,000,000
		Jumlah Puskesmas yang Memiliki layanan Kesehatan Tradisional (HATRA)		3			Jumlah Puskesmas yang Memiliki layanan Kesehatan Tradisional (HATRA)		3	
		Jumlah Kelompok Asuhan Mandiri (ASMAN) aktif		20			Jumlah Kelompok Asuhan Mandiri (ASMAN) aktif		20	

RANCANGAN AWAL RKPD						HASIL ANALISIS KEBUTUHAN				
KODE	URUSAN /BIDANG URUSAN PEMERINTAH DAERAH DAN PROGRAM /KEGIATAN	INDIKATOR KINERJA PROGRAM/KEGIATAN	LOKASI	TARGET CAPAIAN KINERJA	KEBUTUHAN DANA/PAGU INDIKATIF	URUSAN /BIDANG URUSAN PEMERINTAH DAERAH DAN PROGRAM /KEGIATAN	INDIKATOR KINERJA PROGRAM/KEGIATAN	LOKASI	TARGET CAPAIAN KINERJA	KEBUTUHAN DANA/PAGU INDIKATIF
1	2	3	4	5	6	2	3	4	5	6
		Jumlah Tenaga Kesehatan Terlatih ASMAN		15			Jumlah Tenaga Kesehatan Terlatih ASMAN		15	
	Pengelolaan Surveilans Kesehatan		Kab. Dharmasraya		130,000,000	Pengelolaan Surveilans Kesehatan		Kab. Dharmasraya		130,000,000
		Terlaksananya Penyelidikan Epidemiologi terhadap Kasus Penyakit potensial KLB		100	105,000,000		Terlaksananya Penyelidikan Epidemiologi terhadap Kasus Penyakit potensial KLB		100	105,000,000
		Penemuan Kasus Suspek Campak Per 100.000 Penduduk		3	15,000,000		Penemuan Kasus Suspek Campak Per 100.000 Penduduk		3	15,000,000
		Penemuan Kasus AFP PER 100.000 Penduduk		2	10,000,000		Penemuan Kasus AFP PER 100.000 Penduduk		2	10,000,000

RANCANGAN AWAL RKPD						HASIL ANALISIS KEBUTUHAN				
KODE	URUSAN /BIDANG URUSAN PEMERINTAH DAERAH DAN PROGRAM /KEGIATAN	INDIKATOR KINERJA PROGRAM/KEGIATAN	LOKASI	TARGET CAPAIAN KINERJA	KEBUTUHAN DANA/PAGU INDIKATIF	URUSAN /BIDANG URUSAN PEMERINTAH DAERAH DAN PROGRAM /KEGIATAN	INDIKATOR KINERJA PROGRAM/KEGIATAN	LOKASI	TARGET CAPAIAN KINERJA	KEBUTUHAN DANA/PAGU INDIKATIF
1	2	3	4	5	6	2	3	4	5	6
	Pengelolaan Pelayanan orang dengan masalah kesehatan jiwa (ODMK)		Kab. Dharmasraya		40,000,000	Pengelolaan Pelayanan orang dengan masalah kesehatan jiwa (ODMK)		Kab. Dharmasraya		40,000,000
		Persentase anak sekolah menengah pertama dan atas dengan masalah kejiwaan yang ditangani		25	20,000,000		Persentase anak sekolah menengah pertama dan atas dengan masalah kejiwaan yang ditangani		25	20,000,000
		Jumlah nagari siaga sehat jiwa		7	20,000,000		Jumlah nagari siaga sehat jiwa		7	20,000,000
	Pengelolaan Pelayanan Kesehatan Jiwa dan NAPZA		Kab. Dharmasraya		45,000,000	Pengelolaan Pelayanan Kesehatan Jiwa dan NAPZA		Kab. Dharmasraya		45,000,000
		Persentase kasus jiwa yang tertangani		100	25,000,000		Persentase kasus jiwa yang tertangani		100	25,000,000

RANCANGAN AWAL RKPD						HASIL ANALISIS KEBUTUHAN				
KODE	URUSAN /BIDANG URUSAN PEMERINTAH DAERAH DAN PROGRAM /KEGIATAN	INDIKATOR KINERJA PROGRAM/KEGIATAN	LOKASI	TARGET CAPAIAN KINERJA	KEBUTUHAN DANA/PAGU INDIKATIF	URUSAN /BIDANG URUSAN PEMERINTAH DAERAH DAN PROGRAM /KEGIATAN	INDIKATOR KINERJA PROGRAM/KEGIATAN	LOKASI	TARGET CAPAIAN KINERJA	KEBUTUHAN DANA/PAGU INDIKATIF
1	2	3	4	5	6	2	3	4	5	6
		Cakupan Pencegahan dan pelayanan NAPZA		50	20,000,000		Cakupan Pencegahan dan pelayanan NAPZA		50	20,000,000
	Pengelolaan Upaya Kesehatan Khusus		Kab. Dharmasraya		125,000,000	Pengelolaan Upaya Kesehatan Khusus		Kab. Dharmasraya		125,000,000
		Peningkatan Indeks Keluarga Sehat (IKS)		0,200	50,000,000		Peningkatan Indeks Keluarga Sehat (IKS)		0,200	50,000,000
		Persentase cakupan pembinaan kesehatan Jemaah calon haji		100	50,000,000		Persentase cakupan pembinaan kesehatan Jemaah calon haji		100	50,000,000
		Persentase Cakupan pelayanan kesehatan Posko Lebaran		100			Persentase Cakupan pelayanan kesehatan Posko Lebaran		100	

RANCANGAN AWAL RKPD						HASIL ANALISIS KEBUTUHAN				
KODE	URUSAN /BIDANG URUSAN PEMERINTAH DAERAH DAN PROGRAM /KEGIATAN	INDIKATOR KINERJA PROGRAM/KEGIATAN	LOKASI	TARGET CAPAIAN KINERJA	KEBUTUHAN DANA/PAGU INDIKATIF	URUSAN /BIDANG URUSAN PEMERINTAH DAERAH DAN PROGRAM /KEGIATAN	INDIKATOR KINERJA PROGRAM/KEGIATAN	LOKASI	TARGET CAPAIAN KINERJA	KEBUTUHAN DANA/PAGU INDIKATIF
1	2	3	4	5	6	2	3	4	5	6
		Persentase Cakupan pelayanan Kesehatan pada hari khusus dan even tertentu		100			Persentase Cakupan pelayanan Kesehatan pada hari khusus dan even tertentu		100	
		Persentase pelaksanaan pelayanan kesehatan daerah terpencil, sunatan massal dan bibir sumbing		20.00	25,000,000		Persentase pelaksanaan pelayanan kesehatan daerah terpencil, sunatan massal dan bibir sumbing		20.00	25,000,000
	Pelayanan kesehatan penyakit menular dan tidak menular		Kab. Dharmasraya		200,000,000	Pelayanan kesehatan penyakit menular dan tidak menular		Kab. Dharmasraya		200,000,000
		Cakupan Nagari <i>Universal Child Immunization</i> (UCI)		100	5,000,000		Cakupan Nagari <i>Universal Child Immunization</i> (UCI)		100	5,000,000

RANCANGAN AWAL RKPD						HASIL ANALISIS KEBUTUHAN				
KODE	URUSAN /BIDANG URUSAN PEMERINTAH DAERAH DAN PROGRAM /KEGIATAN	INDIKATOR KINERJA PROGRAM/KEGIATAN	LOKASI	TARGET CAPAIAN KINERJA	KEBUTUHAN DANA/PAGU INDIKATIF	URUSAN /BIDANG URUSAN PEMERINTAH DAERAH DAN PROGRAM /KEGIATAN	INDIKATOR KINERJA PROGRAM/KEGIATAN	LOKASI	TARGET CAPAIAN KINERJA	KEBUTUHAN DANA/PAGU INDIKATIF
1	2	3	4	5	6	2	3	4	5	6
		Persentase Anak Sekolah (SD) yang mendapatkan Imunisasi		100	5,000,000		Persentase Anak Sekolah (SD) yang mendapatkan Imunisasi		100	5,000,000
		Persentase Anak BADUTA yang mendapatkan Imunisasi tambahan		100	5,000,000		Persentase Anak BADUTA yang mendapatkan Imunisasi tambahan		100	5,000,000
		Persentase WUS dengan status T2+		50	5,000,000		Persentase WUS dengan status T2+		50	5,000,000
		Terlaksananya Sosialisasi Vaksinasi Covid-19		52	25,000,000		Terlaksananya Sosialisasi Vaksinasi Covid-19		52	25,000,000
		Cakupan Vaksinasi Covid-19 usia > 18 th		20	50,000,000		Cakupan Vaksinasi Covid-19 usia > 18 th		20	50,000,000

RANCANGAN AWAL RKPD						HASIL ANALISIS KEBUTUHAN				
KODE	URUSAN /BIDANG URUSAN PEMERINTAH DAERAH DAN PROGRAM /KEGIATAN	INDIKATOR KINERJA PROGRAM/K EGIATAN	LOKASI	TARGET CAPAIAN KINERJA	KEBUTUHAN DANA/PAGU INDIKATIF	URUSAN /BIDANG URUSAN PEMERINTAH DAERAH DAN PROGRAM /KEGIATAN	INDIKATOR KINERJA PROGRAM/KE GIATAN	LOKASI	TARGET CAPAIAN KINERJA	KEBUTUHAN DANA/PAGU INDIKATIF
1	2	3	4	5	6	2	3	4	5	6
		Cakupan penanganan kasus DBD sesuai standar		100	20,000,000		Cakupan penanganan kasus DBD sesuai standar		100	20,000,000
		Cakupan penanganan kasus Malaria sesuai standar		100	15,000,000		Cakupan penanganan kasus Malaria sesuai standar		100	15,000,000
		Jumlah kader jumantik yang dilatih		110	20,000,000		Jumlah kader jumantik yang dilatih		110	20,000,000
		Persentase bayi Usia 0-11 bulan yang mendapat imunisasi dasar lengkap (IDL)		100	20,000,000		Persentase bayi Usia 0-11 bulan yang mendapat imunisasi dasar lengkap (IDL)		100	20,000,000
		Cakupan penanganan kasus gigitan HPR sesuai standar		100	15,000,000		Cakupan penanganan kasus gigitan HPR sesuai standar		100	15,000,000

RANCANGAN AWAL RKPD						HASIL ANALISIS KEBUTUHAN				
KODE	URUSAN /BIDANG URUSAN PEMERINTAH DAERAH DAN PROGRAM /KEGIATAN	INDIKATOR KINERJA PROGRAM/KEGIATAN	LOKASI	TARGET CAPAIAN KINERJA	KEBUTUHAN DANA/PAGU INDIKATIF	URUSAN /BIDANG URUSAN PEMERINTAH DAERAH DAN PROGRAM /KEGIATAN	INDIKATOR KINERJA PROGRAM/KEGIATAN	LOKASI	TARGET CAPAIAN KINERJA	KEBUTUHAN DANA/PAGU INDIKATIF
1	2	3	4	5	6	2	3	4	5	6
		Cakupan penemuan kasus Kusta		45	15,000,000		Cakupan penemuan kasus Kusta		45	15,000,000
	Pengelolaan Jaminan Kesehatan		Kab. Dharmasraya		36,000,000,000	Pengelolaan Jaminan Kesehatan		Kab. Dharmasraya		36,000,000,000
		Pengelolaan Jaminan Kesehatan		100	36,000,000,000		Pengelolaan Jaminan Kesehatan		100	36,000,000,000
	Deteksi Dini Penyalahgunaan NAPZA di Fasyankes dan Sekolah		Kab. Dharmasraya		20,000,000	Deteksi Dini Penyalahgunaan NAPZA di Fasyankes dan Sekolah		Kab. Dharmasraya		20,000,000
		Jumlah penderita NAPZA yang terjaring oleh puskesmas IPwL		30	20,000,000		Jumlah penderita NAPZA yang terjaring oleh puskesmas IPwL		30	20,000,000

RANCANGAN AWAL RKPD						HASIL ANALISIS KEBUTUHAN				
KODE	URUSAN /BIDANG URUSAN PEMERINTAH DAERAH DAN PROGRAM /KEGIATAN	INDIKATOR KINERJA PROGRAM/K EGIATAN	LOKASI	TARGET CAPAIAN KINERJA	KEBUTUHAN DANA/PAGU INDIKATIF	URUSAN /BIDANG URUSAN PEMERINTAH DAERAH DAN PROGRAM /KEGIATAN	INDIKATOR KINERJA PROGRAM/KE GIATAN	LOKASI	TARGET CAPAIAN KINERJA	KEBUTUHAN DANA/PAGU INDIKATIF
1	2	3	4	5	6	2	3	4	5	6
	Pengambilan dan pengiriman spesimen penyakit potensi KLB ke Laboratorium Rujukan/Nasional		Kab. Dharmasraya		20,000,000	Pengambilan dan pengiriman spesimen penyakit potensi KLB ke Laboratorium Rujukan/Nasional		Kab. Dharmasraya		20,000,000
		Persentase Spesimen penyakit Potensi KLB		100	10,000,000		Persentase Spesimen penyakit Potensi KLB		100	10,000,000
	Penyelenggaraan Kabupaten/Kota Sehat		Kab. Dharmasraya		300,000,000	Penyelenggaraan Kabupaten/Kota Sehat		Kab. Dharmasraya		300,000,000
		Jumlah Kabupaten/kota sehat (KKS) / Forum Kecamatan Sehat Aktif		7	100,000,000		Jumlah Kabupaten/kota sehat (KKS) / Forum Kecamatan Sehat Aktif		7	100,000,000
	Operasional pelayanan rumah sakit		Kab. Dharmasraya		50,000,000,000	Operasional pelayanan rumah sakit		Kab. Dharmasraya		50,000,000,000

RANCANGAN AWAL RKPD						HASIL ANALISIS KEBUTUHAN				
KODE	URUSAN /BIDANG URUSAN PEMERINTAH DAERAH DAN PROGRAM /KEGIATAN	INDIKATOR KINERJA PROGRAM/KEGIATAN	LOKASI	TARGET CAPAIAN KINERJA	KEBUTUHAN DANA/PAGU INDIKATIF	URUSAN /BIDANG URUSAN PEMERINTAH DAERAH DAN PROGRAM /KEGIATAN	INDIKATOR KINERJA PROGRAM/KEGIATAN	LOKASI	TARGET CAPAIAN KINERJA	KEBUTUHAN DANA/PAGU INDIKATIF
1	2	3	4	5	6	2	3	4	5	6
		Persentase peningkatan operasional pelayanan RSUD Sungai Dareh		4.4	45,000,000,000		Persentase peningkatan operasional pelayanan RSUD Sungai Dareh		4.4	45,000,000,000
		Persentase peningkatan operasional pelayanan RSUD Sungai Rumbai		0.0020	5,000,000,000		Persentase peningkatan operasional pelayanan RSUD Sungai Rumbai		0.0020	5,000,000,000
	Operasional pelayanan Puskesmas		Kab. Dharmasraya		23,000,000,000	Operasional pelayanan Puskesmas		Kab. Dharmasraya		23,000,000,000
		Persentase peningkatan operasional pelayanan puskesmas		40	23,000,000,000		Persentase peningkatan operasional pelayanan puskesmas		40	23,000,000,000
	Operasional pelayanan fasilitas kesehatan lainnya		Kab. Dharmasraya		1,300,000,000	Operasional pelayanan fasilitas kesehatan lainnya		Kab. Dharmasraya		1,300,000,000

RANCANGAN AWAL RKPD						HASIL ANALISIS KEBUTUHAN				
KODE	URUSAN /BIDANG URUSAN PEMERINTAH DAERAH DAN PROGRAM /KEGIATAN	INDIKATOR KINERJA PROGRAM/KEGIATAN	LOKASI	TARGET CAPAIAN KINERJA	KEBUTUHAN DANA/PAGU INDIKATIF	URUSAN /BIDANG URUSAN PEMERINTAH DAERAH DAN PROGRAM /KEGIATAN	INDIKATOR KINERJA PROGRAM/KEGIATAN	LOKASI	TARGET CAPAIAN KINERJA	KEBUTUHAN DANA/PAGU INDIKATIF
1	2	3	4	5	6	2	3	4	5	6
		Persentase peningkatan operasional pelayanan Labkesda dan IGFK		1.6	1,300,000,000		Persentase peningkatan operasional pelayanan Labkesda dan IGFK		1.6	1,300,000,000
	Pelaksanaan akreditasi pasilitas kesehatan di kabupaten/kota		Kab. Dharmasraya		2,096,180,000	Pelaksanaan akreditasi pasilitas kesehatan di kabupaten/kota		Kab. Dharmasraya		2,096,180,000
		Jumlah Fasilitas Kesehatan yang dibina (Puskesmas, Labkesda dan RSUD Pratama)		17	1,596,180,000		Jumlah Fasilitas Kesehatan yang dibina (Puskesmas, Labkesda dan RSUD Pratama)		17	1,596,180,000
		Persentase Puskesmas yang Menerapkan Manajemen Mutu		100%			Persentase Puskesmas yang Menerapkan Manajemen Mutu		100%	
		Persentase Puskesmas yang Melaksanakan PPI		100%			Persentase Puskesmas yang Melaksanakan PPI		100%	

RANCANGAN AWAL RKPD						HASIL ANALISIS KEBUTUHAN				
KODE	URUSAN /BIDANG URUSAN PEMERINTAH DAERAH DAN PROGRAM /KEGIATAN	INDIKATOR KINERJA PROGRAM/KEGIATAN	LOKASI	TARGET CAPAIAN KINERJA	KEBUTUHAN DANA/PAGU INDIKATIF	URUSAN /BIDANG URUSAN PEMERINTAH DAERAH DAN PROGRAM /KEGIATAN	INDIKATOR KINERJA PROGRAM/KEGIATAN	LOKASI	TARGET CAPAIAN KINERJA	KEBUTUHAN DANA/PAGU INDIKATIF
1	2	3	4	5	6	2	3	4	5	6
		terlaksananya akreditasi/reakreditasi RSUD Sungai Dareh		1	500,000,000		terlaksananya akreditasi/reakreditasi RSUD Sungai Dareh		1	500,000,000
	Investigasi awal kejadian tidak diharapkan (Kejadian ikutan pasca imunisasi dan pemberian obat masal)		Kab. Dharmasraya		75,000,000	Investigasi awal kejadian tidak diharapkan (Kejadian ikutan pasca imunisasi dan pemberian obat masal)		Kab. Dharmasraya		75,000,000
		Pelayanan kasus KIPI		100	75,000,000		Pelayanan kasus KIPI		100	75,000,000
	Pelaksanaan kewaspadaan dini dan respon wabah		Kab. Dharmasraya		60,000,000	Pelaksanaan kewaspadaan dini dan respon wabah		Kab. Dharmasraya		60,000,000
		Persentase Puskesmas yang melaksanakan Sitem kewaspadaan Dini dan Respon (SKDR)		100	40,000,000		Persentase Puskesmas yang melaksanakan Sitem kewaspadaan Dini dan Respon (SKDR)		100	40,000,000
		Persentase kelengkapan laporan SKDR		100	10,000,000		Persentase kelengkapan laporan SKDR		100	10,000,000

RANCANGAN AWAL RKPD						HASIL ANALISIS KEBUTUHAN				
KODE	URUSAN /BIDANG URUSAN PEMERINTAH DAERAH DAN PROGRAM /KEGIATAN	INDIKATOR KINERJA PROGRAM/KEGIATAN	LOKASI	TARGET CAPAIAN KINERJA	KEBUTUHAN DANA/PAGU INDIKATIF	URUSAN /BIDANG URUSAN PEMERINTAH DAERAH DAN PROGRAM /KEGIATAN	INDIKATOR KINERJA PROGRAM/KEGIATAN	LOKASI	TARGET CAPAIAN KINERJA	KEBUTUHAN DANA/PAGU INDIKATIF
1	2	3	4	5	6	2	3	4	5	6
		Persentase Ketepatan laporan SKDR		100	10,000,000		Persentase Ketepatan laporan SKDR		100	10,000,000
	<i>Penyelenggaraan sistem informasi kesehatan secara terintegrasi</i>				3,350,000,000	<i>Penyelenggaraan sistem informasi kesehatan secara terintegrasi</i>				3,350,000,000
	Pengelolaan data dan informasi kesehatan		Kab. Dharmasraya		75,000,000	Pengelolaan data dan informasi kesehatan		Kab. Dharmasraya		75,000,000
		Persentase ketersediaan informasi yang berkualitas, berkesinambungan, dan mudah diakses di Puskesmas		100	75,000,000		Persentase ketersediaan informasi yang berkualitas, berkesinambungan, dan mudah diakses di Puskesmas		100	75,000,000
	Pengelolaan sistem informasi kesehatan		Kab. Dharmasraya		75,000,000	Pengelolaan sistem informasi kesehatan		Kab. Dharmasraya		75,000,000
		Jumlah puskesmas dengan jaringan		60	75,000,000		Jumlah puskesmas dengan jaringan komunikasi data terintegrasi		60	75,000,000

RANCANGAN AWAL RKPD						HASIL ANALISIS KEBUTUHAN				
KODE	URUSAN /BIDANG URUSAN PEMERINTAH DAERAH DAN PROGRAM /KEGIATAN	INDIKATOR KINERJA PROGRAM/KEGIATAN	LOKASI	TARGET CAPAIAN KINERJA	KEBUTUHAN DANA/PAGU INDIKATIF	URUSAN /BIDANG URUSAN PEMERINTAH DAERAH DAN PROGRAM /KEGIATAN	INDIKATOR KINERJA PROGRAM/KEGIATAN	LOKASI	TARGET CAPAIAN KINERJA	KEBUTUHAN DANA/PAGU INDIKATIF
1	2	3	4	5	6	2	3	4	5	6
		komunikasi data terintegrasi								
	Pengadaan alat/perangkat sistem informasi kesehatan dan jaringan		Kab. Dharmasraya		3,200,000,000	Pengadaan alat/perangkat sistem informasi kesehatan dan jaringan		Kab. Dharmasraya		3,200,000,000
		Persentase peningkatan alat/perangkat Sistem informasi kesehatan dan jaringan RSUD Sungai Rumbai		55	1,000,000,000		Persentase peningkatan alat/perangkat Sistem informasi kesehatan dan jaringan RSUD Sungai Rumbai		55	1,000,000,000
		Persentase peningkatan alat/perangkat Sistem informasi kesehatan dan jaringan RSUD Sungai Dareh		55	1,750,000,000		Persentase peningkatan alat/perangkat Sistem informasi kesehatan dan jaringan RSUD Sungai Dareh		55	1,750,000,000

RANCANGAN AWAL RKPD						HASIL ANALISIS KEBUTUHAN				
KODE	URUSAN /BIDANG URUSAN PEMERINTAH DAERAH DAN PROGRAM /KEGIATAN	INDIKATOR KINERJA PROGRAM/KEGIATAN	LOKASI	TARGET CAPAIAN KINERJA	KEBUTUHAN DANA/PAGU INDIKATIF	URUSAN /BIDANG URUSAN PEMERINTAH DAERAH DAN PROGRAM /KEGIATAN	INDIKATOR KINERJA PROGRAM/KEGIATAN	LOKASI	TARGET CAPAIAN KINERJA	KEBUTUHAN DANA/PAGU INDIKATIF
1	2	3	4	5	6	2	3	4	5	6
		Persentase peningkatan alat/perangkat Sistem informasi kesehatan dan jaringan Rumah Sakit Pratama		0	0		Persentase peningkatan alat/perangkat Sistem informasi kesehatan dan jaringan Rumah Sakit Pratama		0	0
		Persentase peningkatan alat/perangkat Sistem informasi kesehatan dan jaringan di Dinas dan Puskesmas		95	450,000,000		Persentase peningkatan alat/perangkat Sistem informasi kesehatan dan jaringan di Dinas dan Puskesmas		95	450,000,000
	<i>Penerbitan izin rumah sakit kelas C dan D serta fasilitas pelayanan kesehatan tingkat daerah kabupaten</i>				1,205,000,000	<i>Penerbitan izin rumah sakit kelas C dan D serta fasilitas pelayanan kesehatan tingkat daerah kabupaten</i>				1,205,000,000

RANCANGAN AWAL RKPD						HASIL ANALISIS KEBUTUHAN				
KODE	URUSAN /BIDANG URUSAN PEMERINTAH DAERAH DAN PROGRAM /KEGIATAN	INDIKATOR KINERJA PROGRAM/KEGIATAN	LOKASI	TARGET CAPAIAN KINERJA	KEBUTUHAN DANA/PAGU INDIKATIF	URUSAN /BIDANG URUSAN PEMERINTAH DAERAH DAN PROGRAM /KEGIATAN	INDIKATOR KINERJA PROGRAM/KEGIATAN	LOKASI	TARGET CAPAIAN KINERJA	KEBUTUHAN DANA/PAGU INDIKATIF
1	2	3	4	5	6	2	3	4	5	6
	Pengendalian dan pengawasan serta tindak lanjut pengawasan perizinan rumah sakit kelas C, D dan fasilitas pelayanan kesehatan lainnya		Kab. Dharmasraya		780,000,000	Pengendalian dan pengawasan serta tindak lanjut pengawasan perizinan rumah sakit kelas C, D dan fasilitas pelayanan kesehatan lainnya		Kab. Dharmasraya		780,000,000
		Jumlah FKTP yang dibina dan diawasi		15	30,000,000		Jumlah FKTP yang dibina dan diawasi		15	30,000,000
		Perizinan Pendukung operasional Rumah Sakit Pratama (SLO, Lingkungan pengolah limbah)		0	0		Perizinan Pendukung operasional Rumah Sakit Pratama (SLO, Lingkungan pengolah limbah)		0	0
		Perizinan Pendukung operasional RSUD Sungai Dareh (SLF, BATAN, Lingkungan		3	700,000,000		Perizinan Pendukung operasional RSUD Sungai Dareh (SLF, BATAN, Lingkungan pengolah limbah)		3	700,000,000

RANCANGAN AWAL RKPD						HASIL ANALISIS KEBUTUHAN				
KODE	URUSAN /BIDANG URUSAN PEMERINTAH DAERAH DAN PROGRAM /KEGIATAN	INDIKATOR KINERJA PROGRAM/KEGIATAN	LOKASI	TARGET CAPAIAN KINERJA	KEBUTUHAN DANA/PAGU INDIKATIF	URUSAN /BIDANG URUSAN PEMERINTAH DAERAH DAN PROGRAM /KEGIATAN	INDIKATOR KINERJA PROGRAM/KEGIATAN	LOKASI	TARGET CAPAIAN KINERJA	KEBUTUHAN DANA/PAGU INDIKATIF
1	2	3	4	5	6	2	3	4	5	6
		pengolah limbah)								
		Perizinan Pendukung operasional RSUD Sungai Rumbai (SLO, BATAN, Lingkungan pengolah limbah)		2	50,000,000		Perizinan Pendukung operasional RSUD Sungai Rumbai (SLO, BATAN, Lingkungan pengolah limbah)		2	50,000,000
	Peningkatan tata kelola rumah sakit dan fasilitas pelayanan kesehatan tingkat daerah kabupaten		Kab. Dharmasraya		200,000,000	Peningkatan tata kelola rumah sakit dan fasilitas pelayanan kesehatan tingkat daerah kabupaten		Kab. Dharmasraya		200,000,000
		Meningkatnya tata kelola FKTP dan FKTL		89	200,000,000		Meningkatnya tata kelola FKTP dan FKTL		89	200,000,000

RANCANGAN AWAL RKPD						HASIL ANALISIS KEBUTUHAN				
KODE	URUSAN /BIDANG URUSAN PEMERINTAH DAERAH DAN PROGRAM /KEGIATAN	INDIKATOR KINERJA PROGRAM/KEGIATAN	LOKASI	TARGET CAPAIAN KINERJA	KEBUTUHAN DANA/PAGU INDIKATIF	URUSAN /BIDANG URUSAN PEMERINTAH DAERAH DAN PROGRAM /KEGIATAN	INDIKATOR KINERJA PROGRAM/KEGIATAN	LOKASI	TARGET CAPAIAN KINERJA	KEBUTUHAN DANA/PAGU INDIKATIF
1	2	3	4	5	6	2	3	4	5	6
	Meningkatkan mutu pelayanan fasilitas pelayanan kesehatan		Kab. Dharmasraya		175,000,000	Meningkatkan mutu pelayanan fasilitas pelayanan kesehatan		Kab. Dharmasraya		175,000,000
		Persentase Puskesmas berprestasi		20	175,000,000		Persentase Puskesmas berprestasi		20	175,000,000
	Penyiapan rumusan dan pelaksanaan pelayanan kesehatan rujukan		Kab. Dharmasraya		50,000,000	Penyiapan rumusan dan pelaksanaan pelayanan kesehatan rujukan		Kab. Dharmasraya		50,000,000
		Tersedia dan terlaksananya pengawasan pelayanan kesehatan rujukan		100	50,000,000		Tersedia dan terlaksananya pengawasan pelayanan kesehatan rujukan		100	50,000,000
1.02.03	PROGRAM PENINGKATAN KAPASITAS SUMBER DAYA MANUSIA KESEHATAN	Persentase tenaga kesehatan Fasyankes yang			1,260,000,000	PROGRAM PENINGKATAN KAPASITAS SUMBER DAYA MANUSIA KESEHATAN	Persentase tenaga kesehatan Fasyankes yang memenuhi standar			1,260,000,000

RANCANGAN AWAL RKPD						HASIL ANALISIS KEBUTUHAN				
KODE	URUSAN /BIDANG URUSAN PEMERINTAH DAERAH DAN PROGRAM /KEGIATAN	INDIKATOR KINERJA PROGRAM/KEGIATAN	LOKASI	TARGET CAPAIAN KINERJA	KEBUTUHAN DANA/PAGU INDIKATIF	URUSAN /BIDANG URUSAN PEMERINTAH DAERAH DAN PROGRAM /KEGIATAN	INDIKATOR KINERJA PROGRAM/KEGIATAN	LOKASI	TARGET CAPAIAN KINERJA	KEBUTUHAN DANA/PAGU INDIKATIF
1	2	3	4	5	6	2	3	4	5	6
		memenuhi standar								
	<i>Pemberian Izin Praktik Tenaga Kesehatan di Wilayah Kabupaten/Kota</i>				100,000,000	<i>Pemberian Izin Praktik Tenaga Kesehatan di Wilayah Kabupaten/Kota</i>				100,000,000
	Pengendalian perizinan praktik tenaga kesehatan		Kab. Dharmasraya		50,000,000	Pengendalian perizinan praktik tenaga kesehatan		Kab. Dharmasraya		50,000,000
		Persentase tenaga kesehatan yang mempunyai izin		100	50,000,000		Persentase tenaga kesehatan yang mempunyai izin		100	50,000,000
	Pembinaan dan pengawasan tenaga kesehatan serta tindak lanjut perizinan praktik tenaga kesehatan		Kab. Dharmasraya		50,000,000	Pembinaan dan pengawasan tenaga kesehatan serta tindak lanjut perizinan praktik tenaga kesehatan		Kab. Dharmasraya		50,000,000

RANCANGAN AWAL RKPD						HASIL ANALISIS KEBUTUHAN				
KODE	URUSAN /BIDANG URUSAN PEMERINTAH DAERAH DAN PROGRAM /KEGIATAN	INDIKATOR KINERJA PROGRAM/KEGIATAN	LOKASI	TARGET CAPAIAN KINERJA	KEBUTUHAN DANA/PAGU INDIKATIF	URUSAN /BIDANG URUSAN PEMERINTAH DAERAH DAN PROGRAM /KEGIATAN	INDIKATOR KINERJA PROGRAM/KEGIATAN	LOKASI	TARGET CAPAIAN KINERJA	KEBUTUHAN DANA/PAGU INDIKATIF
1	2	3	4	5	6	2	3	4	5	6
		Persentase pembinaan dan pengawasan terhadap praktik tenaga kesehatan		100	50,000,000		Persentase pembinaan dan pengawasan terhadap praktik tenaga kesehatan		100	50,000,000
	<i>Perencanaan kebutuhan dan pendayagunaan sumber daya manusia kesehatan</i>				110,000,000	<i>Perencanaan kebutuhan dan pendayagunaan sumber daya manusia kesehatan</i>				110,000,000
	Perencanaan dan distribusi serta pemerataan sumber daya manusia kesehatan		Kab. Dharmasraya		30,000,000	Perencanaan dan distribusi serta pemerataan sumber daya manusia kesehatan		Kab. Dharmasraya		30,000,000
		Terlaksananya perencanaan kebutuhan tenaga kesehatan sesuai standar		100%	30,000,000		Terlaksananya perencanaan kebutuhan tenaga kesehatan sesuai standar		100%	30,000,000
	Pemenuhan kebutuhan sumber daya manusia kesehatan sesuai standar		Kab. Dharmasraya		50,000,000	Pemenuhan kebutuhan sumber daya manusia kesehatan sesuai standar		Kab. Dharmasraya		50,000,000

RANCANGAN AWAL RKPD						HASIL ANALISIS KEBUTUHAN				
KODE	URUSAN /BIDANG URUSAN PEMERINTAH DAERAH DAN PROGRAM /KEGIATAN	INDIKATOR KINERJA PROGRAM/K EGIATAN	LOKASI	TARGET CAPAIAN KINERJA	KEBUTUHAN DANA/PAGU INDIKATIF	URUSAN /BIDANG URUSAN PEMERINTAH DAERAH DAN PROGRAM /KEGIATAN	INDIKATOR KINERJA PROGRAM/KE GIATAN	LOKASI	TARGET CAPAIAN KINERJA	KEBUTUHAN DANA/PAGU INDIKATIF
1	2	3	4	5	6	2	3	4	5	6
		Persentase tenaga kesehatan di puskesmas sesuai standar		50	20,000,000		Persentase tenaga kesehatan di puskesmas sesuai standar		50	20,000,000
	Pembinaan dan pengawasan sumber daya manusia kesehatan		Kab. Dharmasraya		30,000,000	Pembinaan dan pengawasan sumber daya manusia kesehatan		Kab. Dharmasraya		30,000,000
		Terlaksananya pembinaan dan pengawasan terhadap tenaga kesehatan		100	30,000,000		Terlaksananya pembinaan dan pengawasan terhadap tenaga kesehatan		100	30,000,000
	<i>Pengembangan Mutu dan Peningkatan Kompetensi Tenaga Sumber Daya Manusia Kesehatan Tingkat Kabupaten</i>				1,050,000,000	<i>Pengembangan Mutu dan Peningkatan Kompetensi Tenaga Sumber Daya Manusia Kesehatan Tingkat Kabupaten</i>				1,050,000,000
	Pengembangan mutu dan peningkatan kompetensi teknis sumber daya manusia kesehatan tingkat kabupaten		Kab. Dharmasraya		1,050,000,000	Pengembangan mutu dan peningkatan kompetensi teknis sumber daya manusia kesehatan tingkat kabupaten		Kab. Dharmasraya		1,050,000,000

RANCANGAN AWAL RKPD						HASIL ANALISIS KEBUTUHAN				
KODE	URUSAN /BIDANG URUSAN PEMERINTAH DAERAH DAN PROGRAM /KEGIATAN	INDIKATOR KINERJA PROGRAM/KEGIATAN	LOKASI	TARGET CAPAIAN KINERJA	KEBUTUHAN DANA/PAGU INDIKATIF	URUSAN /BIDANG URUSAN PEMERINTAH DAERAH DAN PROGRAM /KEGIATAN	INDIKATOR KINERJA PROGRAM/KEGIATAN	LOKASI	TARGET CAPAIAN KINERJA	KEBUTUHAN DANA/PAGU INDIKATIF
1	2	3	4	5	6	2	3	4	5	6
		Persentase Tenaga Kesehatan berprestasi		44	100,000,000		Persentase Tenaga Kesehatan berprestasi		44	100,000,000
		Persentase peningkatan kompetensi tenaga kesehatan		20	500,000,000		Persentase peningkatan kompetensi tenaga kesehatan		20	500,000,000
		Persentase peningkatan kompetensi tenaga kesehatan RSUD Sungai Rumbai		20	100,000,000		Persentase peningkatan kompetensi tenaga kesehatan RSUD Sungai Rumbai		20	100,000,000
		Persentase peningkatan kompetensi tenaga kesehatan RSUD Sungai Dareh		20	350,000,000		Persentase peningkatan kompetensi tenaga kesehatan RSUD Sungai Dareh		20	350,000,000

RANCANGAN AWAL RKPD						HASIL ANALISIS KEBUTUHAN				
KODE	URUSAN /BIDANG URUSAN PEMERINTAH DAERAH DAN PROGRAM /KEGIATAN	INDIKATOR KINERJA PROGRAM/KEGIATAN	LOKASI	TARGET CAPAIAN KINERJA	KEBUTUHAN DANA/PAGU INDIKATIF	URUSAN /BIDANG URUSAN PEMERINTAH DAERAH DAN PROGRAM /KEGIATAN	INDIKATOR KINERJA PROGRAM/KEGIATAN	LOKASI	TARGET CAPAIAN KINERJA	KEBUTUHAN DANA/PAGU INDIKATIF
1	2	3	4	5	6	2	3	4	5	6
1.02.04	PROGRAM SEDIAAN FARMASI, ALAT KESEHATAN DAN MAKANAN MINUMAN	Persentase Kualitas dan kuantitas sarana farmakmin sesuai standar			821,623,600	PROGRAM SEDIAAN FARMASI, ALAT KESEHATAN DAN MAKANAN MINUMAN	Persentase Kualitas dan kuantitas sarana farmakmin sesuai standar			821,623,600
	<i>Pemberian Izin Apotek, Toko Obat, Toko Alat Kesehatan dan Optikal, Usaha Mikro Obat Tradisional (UMOT)</i>	Persentase Apotek, Toko Obat, Toko Alat Kesehatan dan Optikal, Usaha Mikro Obat Tradisional (UMOT) yang memiliki Izin			195,506,800	<i>Pemberian Izin Apotek, Toko Obat, Toko Alat Kesehatan dan Optikal, Usaha Mikro Obat Tradisional (UMOT)</i>	Persentase Apotek, Toko Obat, Toko Alat Kesehatan dan Optikal, Usaha Mikro Obat Tradisional (UMOT) yang memiliki Izin			195,506,800
	Pengendalian dan Pengawasan serta tindak lanjut pengawasan perizinan Apotek, Toko Obat, Toko Alat Kesehatan dan Optikal, Usaha Mikro Obat Tradisional (UMOT)		Kab. Dharmasraya		118,671,200	Pengendalian dan Pengawasan serta tindak lanjut pengawasan perizinan Apotek, Toko Obat, Toko Alat Kesehatan dan Optikal, Usaha Mikro Obat Tradisional (UMOT)		Kab. Dharmasraya		118,671,200

RANCANGAN AWAL RKPD						HASIL ANALISIS KEBUTUHAN				
KODE	URUSAN /BIDANG URUSAN PEMERINTAH DAERAH DAN PROGRAM /KEGIATAN	INDIKATOR KINERJA PROGRAM/KEGIATAN	LOKASI	TARGET CAPAIAN KINERJA	KEBUTUHAN DANA/PAGU INDIKATIF	URUSAN /BIDANG URUSAN PEMERINTAH DAERAH DAN PROGRAM /KEGIATAN	INDIKATOR KINERJA PROGRAM/KEGIATAN	LOKASI	TARGET CAPAIAN KINERJA	KEBUTUHAN DANA/PAGU INDIKATIF
1	2	3	4	5	6	2	3	4	5	6
		Persentase jumlah sarana dan prasarana kesehatan yang diawasi dan dilakukan Pengawasan		100	26,835,600		Persentase jumlah sarana dan prasarana kesehatan yang diawasi dan dilakukan Pengawasan		100	26,835,600
		Persentase Puskesmas yang melaksanakan penggunaan obat rasional (POR)		100	65,000,000		Persentase Puskesmas yang melaksanakan penggunaan obat rasional (POR)		100	65,000,000
		Persentase Pengendalian dan Pengawasan serta tindak lanjut pengawasan perizinan Apotek, Toko Obat, Toko Alat Kesehatan dan Optikal, Usaha Mikro Obat		100	26,835,600		Persentase Pengendalian dan Pengawasan serta tindak lanjut pengawasan perizinan Apotek, Toko Obat, Toko Alat Kesehatan dan Optikal, Usaha Mikro Obat Tradisional (umot) (sarana)		100	26,835,600

RANCANGAN AWAL RKPD						HASIL ANALISIS KEBUTUHAN				
KODE	URUSAN /BIDANG URUSAN PEMERINTAH DAERAH DAN PROGRAM /KEGIATAN	INDIKATOR KINERJA PROGRAM/KEGIATAN	LOKASI	TARGET CAPAIAN KINERJA	KEBUTUHAN DANA/PAGU INDIKATIF	URUSAN /BIDANG URUSAN PEMERINTAH DAERAH DAN PROGRAM /KEGIATAN	INDIKATOR KINERJA PROGRAM/KEGIATAN	LOKASI	TARGET CAPAIAN KINERJA	KEBUTUHAN DANA/PAGU INDIKATIF
1	2	3	4	5	6	2	3	4	5	6
		Tradisional (umot) (sarana)								
	Penyediaan dan Pengelolaan Data Perizinan dan Tindak lanjut Pengawasan izin apotek, toko obat, toko alat kesehatan dan optikal, usaha mikro obat (UMOT)		Kab. Dharmasraya		26,835,600	Penyediaan dan Pengelolaan Data Perizinan dan Tindak lanjut Pengawasan izin apotek, toko obat, toko alat kesehatan dan optikal, usaha mikro obat (UMOT)		Kab. Dharmasraya		26,835,600
		Persentase Penyediaan dan Pengelolaan Data Perizinan dan Tindak lanjut Pengawasan izin apotek, toko obat, toko alat kesehatan dan optikal, usaha mikro obat (UMOT)		100	26,835,600		Persentase Penyediaan dan Pengelolaan Data Perizinan dan Tindak lanjut Pengawasan izin apotek, toko obat, toko alat kesehatan dan optikal, usaha mikro obat (UMOT)		100	26,835,600

RANCANGAN AWAL RKPD						HASIL ANALISIS KEBUTUHAN				
KODE	URUSAN /BIDANG URUSAN PEMERINTAH DAERAH DAN PROGRAM /KEGIATAN	INDIKATOR KINERJA PROGRAM/KEGIATAN	LOKASI	TARGET CAPAIAN KINERJA	KEBUTUHAN DANA/PAGU INDIKATIF	URUSAN /BIDANG URUSAN PEMERINTAH DAERAH DAN PROGRAM /KEGIATAN	INDIKATOR KINERJA PROGRAM/KEGIATAN	LOKASI	TARGET CAPAIAN KINERJA	KEBUTUHAN DANA/PAGU INDIKATIF
1	2	3	4	5	6	2	3	4	5	6
	Fasilitasi pemenuhan komitmen Izin Apotek, Toko Obat, Toko Alat Kesehatan dan Optikal, Usaha Mikro Obat Tradisional (UMOT)		Kab. Dharmasraya		50,000,000	Fasilitasi pemenuhan komitmen Izin Apotek, Toko Obat, Toko Alat Kesehatan dan Optikal, Usaha Mikro Obat Tradisional (UMOT)		Kab. Dharmasraya		50,000,000
		Jumlah tenaga kesehatan yang dilatih tentang pelayanan obat dan perbekalan kesehatan		40	50,000,000		Jumlah tenaga kesehatan yang dilatih tentang pelayanan obat dan perbekalan kesehatan		40	50,000,000
	<i>Pembarian Sertifikat Produksi untuk Sarana Produksi Alat Kesehatan Kelas 1 tertentu dan Perbekalan Kesehatan Rumah Tangga Kelas 1 tertentu Perusahaan Rumah Tangga</i>				10,000,000	<i>Pembarian Sertifikat Produksi untuk Sarana Produksi Alat Kesehatan Kelas 1 tertentu dan Perbekalan Kesehatan Rumah Tangga Kelas 1 tertentu Perusahaan Rumah Tangga</i>				10,000,000

RANCANGAN AWAL RKPD						HASIL ANALISIS KEBUTUHAN				
KODE	URUSAN /BIDANG URUSAN PEMERINTAH DAERAH DAN PROGRAM /KEGIATAN	INDIKATOR KINERJA PROGRAM/KEGIATAN	LOKASI	TARGET CAPAIAN KINERJA	KEBUTUHAN DANA/PAGU INDIKATIF	URUSAN /BIDANG URUSAN PEMERINTAH DAERAH DAN PROGRAM /KEGIATAN	INDIKATOR KINERJA PROGRAM/KEGIATAN	LOKASI	TARGET CAPAIAN KINERJA	KEBUTUHAN DANA/PAGU INDIKATIF
1	2	3	4	5	6	2	3	4	5	6
	Pengendalian dan Pengawasan Serta Tindak Lanjut Pengawasan Sertifikat Produksi Alat Kesehatan Kelas 1 tertentu dan Perbekalan Kesehatan Rumah Tangga Kelas 1 tertentu Perusahaan Rumah Tangga		Kab. Dharmasraya		10,000,000	Pengendalian dan Pengawasan Serta Tindak Lanjut Pengawasan Sertifikat Produksi Alat Kesehatan Kelas 1 tertentu dan Perbekalan Kesehatan Rumah Tangga Kelas 1 tertentu Perusahaan Rumah Tangga		Kab. Dharmasraya		10,000,000
		Persentase sarana yang dibina dalam penggunaan Alat Kesehatan dan PKRT		100	10,000,000		Persentase sarana yang dibina dalam penggunaan Alat Kesehatan dan PKRT		100	10,000,000
	Pengendalian dan Pengawasan Serta Tindak Lanjut Pengawasan perbekalan kesehatan rumah tangga kelas 1 tertentu Perusahaan Rumah Tangga		Kab. Dharmasraya		0	Pengendalian dan Pengawasan Serta Tindak Lanjut Pengawasan perbekalan kesehatan rumah tangga kelas 1 tertentu Perusahaan Rumah Tangga		Kab. Dharmasraya		0

RANCANGAN AWAL RKPD						HASIL ANALISIS KEBUTUHAN				
KODE	URUSAN /BIDANG URUSAN PEMERINTAH DAERAH DAN PROGRAM /KEGIATAN	INDIKATOR KINERJA PROGRAM/KEGIATAN	LOKASI	TARGET CAPAIAN KINERJA	KEBUTUHAN DANA/PAGU INDIKATIF	URUSAN /BIDANG URUSAN PEMERINTAH DAERAH DAN PROGRAM /KEGIATAN	INDIKATOR KINERJA PROGRAM/KEGIATAN	LOKASI	TARGET CAPAIAN KINERJA	KEBUTUHAN DANA/PAGU INDIKATIF
1	2	3	4	5	6	2	3	4	5	6
		Persentase pembinaan dan pengawasan perbekalan kesehatan rumah tangga kelas 1 tertentu Perusahaan Rumah Tangga		100	0		Persentase pembinaan dan pengawasan perbekalan kesehatan rumah tangga kelas 1 tertentu Perusahaan Rumah Tangga		100	0
	<i>Penerbitan Sertifikat Produksi Pangan Industri Rumah Tangga dan Nomor P-IRT sebagai izin Produksi, untuk Produk Makanan Minuman tertentu yang Dapat Diproduksi oleh Industri Rumah Tangga</i>				150,558,400	<i>Penerbitan Sertifikat Produksi Pangan Industri Rumah Tangga dan Nomor P-IRT sebagai izin Produksi, untuk Produk Makanan Minuman tertentu yang Dapat Diproduksi oleh Industri Rumah Tangga</i>				150,558,400

RANCANGAN AWAL RKPD						HASIL ANALISIS KEBUTUHAN				
KODE	URUSAN /BIDANG URUSAN PEMERINTAH DAERAH DAN PROGRAM /KEGIATAN	INDIKATOR KINERJA PROGRAM/KEGIATAN	LOKASI	TARGET CAPAIAN KINERJA	KEBUTUHAN DANA/PAGU INDIKATIF	URUSAN /BIDANG URUSAN PEMERINTAH DAERAH DAN PROGRAM /KEGIATAN	INDIKATOR KINERJA PROGRAM/KEGIATAN	LOKASI	TARGET CAPAIAN KINERJA	KEBUTUHAN DANA/PAGU INDIKATIF
1	2	3	4	5	6	2	3	4	5	6
	Pengendalian dan Pengawasan serta Tindak Lanjut Pengawasan Sertifikat Produksi Pangan Industri Rumah Tangga dan Nomor P-IRT sebagai izin Produksi, untuk Produk Makanan Minuman tertentu yang Dapat Diproduksi oleh Industri Rumah Tangga		Kab. Dharmasraya		150,558,400	Pengendalian dan Pengawasan serta Tindak Lanjut Pengawasan Sertifikat Produksi Pangan Industri Rumah Tangga dan Nomor P-IRT sebagai izin Produksi, untuk Produk Makanan Minuman tertentu yang Dapat Diproduksi oleh Industri Rumah Tangga		Kab. Dharmasraya		150,558,400
		Persentase Jumlah sarana yang dibina tentang keamanan pangan dan Sertifikat Produksi Pangan Industri yang diterbitkan		100	150,558,400		Persentase Jumlah sarana yang dibina tentang keamanan pangan dan Sertifikat Produksi Pangan Industri yang diterbitkan		100	150,558,400

RANCANGAN AWAL RKPD						HASIL ANALISIS KEBUTUHAN				
KODE	URUSAN /BIDANG URUSAN PEMERINTAH DAERAH DAN PROGRAM /KEGIATAN	INDIKATOR KINERJA PROGRAM/KEGIATAN	LOKASI	TARGET CAPAIAN KINERJA	KEBUTUHAN DANA/PAGU INDIKATIF	URUSAN /BIDANG URUSAN PEMERINTAH DAERAH DAN PROGRAM /KEGIATAN	INDIKATOR KINERJA PROGRAM/KEGIATAN	LOKASI	TARGET CAPAIAN KINERJA	KEBUTUHAN DANA/PAGU INDIKATIF
1	2	3	4	5	6	2	3	4	5	6
	Kegiatan Penerbitan Sertifikat Laik Higiene Sanitasi Tempat Pengelolaan Makanan (TPM) antara lain Jasa Boga, Rumah Makan/Restoran dan Depot Air Minum (DAM)				100,000,000	Kegiatan Penerbitan Sertifikat Laik Higiene Sanitasi Tempat Pengelolaan Makanan (TPM) antara lain Jasa Boga, Rumah Makan/Restoran dan Depot Air Minum (DAM)				100,000,000
	Pengendalian dan Pengawasan serta Tindak Lanjut Pengawasan Penerbitan Sertifikat Laik Higiene Sanitasi Tempat Pengelolaan Makanan (TPM) antara lain Jasa Boga, Rumah Makan/Restoran dan Depot Air Minum (DAM)		Kab. Dharmasraya		100,000,000	Pengendalian dan Pengawasan serta Tindak Lanjut Pengawasan Penerbitan Sertifikat Laik Higiene Sanitasi Tempat Pengelolaan Makanan (TPM) antara lain Jasa Boga, Rumah Makan/Restoran dan Depot Air Minum (DAM)		Kab. Dharmasraya		100,000,000
		Persentase Tempat pengelolaan Makanan		30%	300,000,000		Persentase Tempat pengelolaan Makanan (TPM)		30%	300,000,000

RANCANGAN AWAL RKPD						HASIL ANALISIS KEBUTUHAN				
KODE	URUSAN /BIDANG URUSAN PEMERINTAH DAERAH DAN PROGRAM /KEGIATAN	INDIKATOR KINERJA PROGRAM/KEGIATAN	LOKASI	TARGET CAPAIAN KINERJA	KEBUTUHAN DANA/PAGU INDIKATIF	URUSAN /BIDANG URUSAN PEMERINTAH DAERAH DAN PROGRAM /KEGIATAN	INDIKATOR KINERJA PROGRAM/KEGIATAN	LOKASI	TARGET CAPAIAN KINERJA	KEBUTUHAN DANA/PAGU INDIKATIF
1	2	3	4	5	6	2	3	4	5	6
		(TPM) yang memenuhi syarat sesuai standar					yang memenuhi syarat sesuai standar			
		persentase tempat dan fasilitas Umum (TFU) yang dilakukan pengawasan sesuai standar		60%			persentase tempat dan fasilitas Umum (TFU) yang dilakukan pengawasan sesuai standar		60%	
	<i>Penerbitan Stiker Pembinaan Pada Makanan dan sentra makanan jajanan</i>				15,000,000	<i>Penerbitan Stiker Pembinaan Pada Makanan dan sentra makanan jajanan</i>				15,000,000
	Pengendalian dan Pengawasan serta tindak lanjut penerbitan Stiker Pembinaan Pada Makanan dan sentra makanan jajanan		Kab. Dharmasraya		15,000,000	Pengendalian dan Pengawasan serta tindak lanjut penerbitan Stiker Pembinaan Pada Makanan dan sentra makanan jajanan		Kab. Dharmasraya		15,000,000
		persentase jumlah Sentra makanan Jajanan yang		100	15,000,000		persentase jumlah Sentra makanan Jajanan yang		100	15,000,000

RANCANGAN AWAL RKPD						HASIL ANALISIS KEBUTUHAN				
KODE	URUSAN /BIDANG URUSAN PEMERINTAH DAERAH DAN PROGRAM /KEGIATAN	INDIKATOR KINERJA PROGRAM/KEGIATAN	LOKASI	TARGET CAPAIAN KINERJA	KEBUTUHAN DANA/PAGU INDIKATIF	URUSAN /BIDANG URUSAN PEMERINTAH DAERAH DAN PROGRAM /KEGIATAN	INDIKATOR KINERJA PROGRAM/KEGIATAN	LOKASI	TARGET CAPAIAN KINERJA	KEBUTUHAN DANA/PAGU INDIKATIF
1	2	3	4	5	6	2	3	4	5	6
		dibina dan di berikan stiker					dibina dan di berikan stiker			
	<i>Pemeriksaan dan Tindak Lajut Hasil Pemeriksaan Post Market pada Produksi dan Produk Makanan Minuman Industri Rumah Tangga</i>				350,558,400	<i>Pemeriksaan dan Tindak Lajut Hasil Pemeriksaan Post Market pada Produksi dan Produk Makanan Minuman Industri Rumah Tangga</i>				350,558,400
	Pemeriksaan Post Market pada Produksi dan Produk Makanan Minuman Industri Rumah Tangga yang beredar dan Pengawasan serta tindak lanjut pengawasan		Kab. Dharmasraya		150,558,400	Pemeriksaan Post Market pada Produksi dan Produk Makanan Minuman Industri Rumah Tangga yang beredar dan Pengawasan serta tindak lanjut pengawasan		Kab. Dharmasraya		150,558,400
		Jumlah sampel Produk Makanan dan minuman Industri Rumah tangga yang diperiksa		100	150,558,400		Jumlah sampel Produk Makanan dan minuman Industri Rumah tangga yang diperiksa		100	150,558,400

RANCANGAN AWAL RKPD						HASIL ANALISIS KEBUTUHAN				
KODE	URUSAN /BIDANG URUSAN PEMERINTAH DAERAH DAN PROGRAM /KEGIATAN	INDIKATOR KINERJA PROGRAM/KEGIATAN	LOKASI	TARGET CAPAIAN KINERJA	KEBUTUHAN DANA/PAGU INDIKATIF	URUSAN /BIDANG URUSAN PEMERINTAH DAERAH DAN PROGRAM /KEGIATAN	INDIKATOR KINERJA PROGRAM/KEGIATAN	LOKASI	TARGET CAPAIAN KINERJA	KEBUTUHAN DANA/PAGU INDIKATIF
1	2	3	4	5	6	2	3	4	5	6
	Penyediaan dan Pengelolaan Data Perizinan dan Tindak lanjut Pengawasan Perizinan Industri Rumah Tangga		Kab. Dharmasraya		200,000,000	Penyediaan dan Pengelolaan Data Perizinan dan Tindak lanjut Pengawasan Perizinan Industri Rumah Tangga		Kab. Dharmasraya		200,000,000
		Persentase Peningkatan Pengelolaan Data Perizinan dan Tindak lanjut Pengawasan Perizinan Industri Rumah Tangga		100	100,000,000		Persentase Peningkatan Pengelolaan Data Perizinan dan Tindak lanjut Pengawasan Perizinan Industri Rumah Tangga		100	100,000,000
		Persentase Penyediaan dan pengelolaan data tindak lanjut pengawasan perizinan industri rumah tangga (sarana)		100	100,000,000		Persentase Penyediaan dan pengelolaan data tindak lanjut pengawasan perizinan industri rumah tangga (sarana)		100	100,000,000

RANCANGAN AWAL RKPD						HASIL ANALISIS KEBUTUHAN				
KODE	URUSAN /BIDANG URUSAN PEMERINTAH DAERAH DAN PROGRAM /KEGIATAN	INDIKATOR KINERJA PROGRAM/KEGIATAN	LOKASI	TARGET CAPAIAN KINERJA	KEBUTUHAN DANA/PAGU INDIKATIF	URUSAN /BIDANG URUSAN PEMERINTAH DAERAH DAN PROGRAM /KEGIATAN	INDIKATOR KINERJA PROGRAM/KEGIATAN	LOKASI	TARGET CAPAIAN KINERJA	KEBUTUHAN DANA/PAGU INDIKATIF
1	2	3	4	5	6	2	3	4	5	6
1.02.05	PROGRAM PEMBERDAYAAN MASYARAKAT BIDANG KESEHATAN	Persentase peningkatan pemberdayaan masyarakat di Bidang Kesehatan			335,000,000	PROGRAM PEMBERDAYAAN MASYARAKAT BIDANG KESEHATAN	Persentase peningkatan pemberdayaan masyarakat di Bidang Kesehatan			335,000,000
	<i>Advokasi, pemberdayaan, kemitraan, peningkatan peran serta masyarakat dan lintas sektor tingkat daerah kabupaten/kota</i>	<i>Meningkatkan pemberdayaan dan peran serta masyarakat pada promosi kesehatan</i>			75,000,000	<i>Advokasi, pemberdayaan, kemitraan, peningkatan peran serta masyarakat dan lintas sektor tingkat daerah kabupaten/kota</i>	<i>Meningkatkan pemberdayaan dan peran serta masyarakat pada promosi kesehatan</i>			75,000,000
	Peningkatan upaya promosi kesehatan, advokasi, kemitraan dan pemberdayaan masyarakat		Kab. Dharmasraya		75,000,000	Peningkatan upaya promosi kesehatan, advokasi, kemitraan dan pemberdayaan masyarakat		Kab. Dharmasraya		75,000,000
		Jumlah kader posyandu yang terlatih		150	60,000,000		Jumlah kader posyandu yang terlatih		150	60,000,000

RANCANGAN AWAL RKPD						HASIL ANALISIS KEBUTUHAN				
KODE	URUSAN /BIDANG URUSAN PEMERINTAH DAERAH DAN PROGRAM /KEGIATAN	INDIKATOR KINERJA PROGRAM/KEGIATAN	LOKASI	TARGET CAPAIAN KINERJA	KEBUTUHAN DANA/PAGU INDIKATIF	URUSAN /BIDANG URUSAN PEMERINTAH DAERAH DAN PROGRAM /KEGIATAN	INDIKATOR KINERJA PROGRAM/KEGIATAN	LOKASI	TARGET CAPAIAN KINERJA	KEBUTUHAN DANA/PAGU INDIKATIF
1	2	3	4	5	6	2	3	4	5	6
		Jumlah Rumah Sakit yang melaksanakan PKRS		2	15,000,000		Jumlah Rumah Sakit yang melaksanakan PKRS		2	15,000,000
	<i>Pelaksanaan sehat dalam rangka promotif preventif tingkat daerah kabupaten/kota</i>				110,000,000	<i>Pelaksanaan sehat dalam rangka promotif preventif tingkat daerah kabupaten/kota</i>				110,000,000
	Penyelenggaraan promosi kesehatan dan gerakan hidup bersih dan sehat		Kab. Dharmasraya		110,000,000	Penyelenggaraan promosi kesehatan dan gerakan hidup bersih dan sehat		Kab. Dharmasraya		110,000,000
		Persentase Nagari yang melaksanakan Germas Aktif		30	35,000,000		Persentase Nagari yang melaksanakan Germas Aktif		30	35,000,000
		Persentase anak usia sekolah yang diberikan penyuluhan kesehatan		100	30,000,000		Persentase anak usia sekolah yang diberikan penyuluhan kesehatan		100	30,000,000

RANCANGAN AWAL RKPD						HASIL ANALISIS KEBUTUHAN				
KODE	URUSAN /BIDANG URUSAN PEMERINTAH DAERAH DAN PROGRAM /KEGIATAN	INDIKATOR KINERJA PROGRAM/KEGIATAN	LOKASI	TARGET CAPAIAN KINERJA	KEBUTUHAN DANA/PAGU INDIKATIF	URUSAN /BIDANG URUSAN PEMERINTAH DAERAH DAN PROGRAM /KEGIATAN	INDIKATOR KINERJA PROGRAM/KEGIATAN	LOKASI	TARGET CAPAIAN KINERJA	KEBUTUHAN DANA/PAGU INDIKATIF
1	2	3	4	5	6	2	3	4	5	6
		Persentase rumah tangga yang ber-PHBS		30	30,000,000		Persentase rumah tangga yang ber-PHBS		30	30,000,000
		Persentase Puskesmas yang melaksanakan kebijakan KTR,Minimal 50 % sekolah		100	15,000,000		Persentase Puskesmas yang melaksanakan kebijakan KTR,Minimal 50 % sekolah		100	15,000,000
	<i>Pengembangan dan pelaksanaan Upaya Kesehatan Bersumberdaya Masyarakat (UKBM)</i>				150,000,000	<i>Pengembangan dan pelaksanaan Upaya Kesehatan Bersumberdaya Masyarakat (UKBM)</i>				150,000,000
	Bimbingan teknis dan supervisi pengembangan dan pelaksanaan upaya kesehatan bersumber daya masyarakat (UKBM)		Kab. Dharmasraya		150,000,000	Bimbingan teknis dan supervisi pengembangan dan pelaksanaan upaya kesehatan bersumber daya masyarakat (UKBM)		Kab. Dharmasraya		150,000,000
		Kelompok Saka Bhakti Husada yang dibentuk dan dibina		15	40,000,000		Kelompok Saka Bhakti Husada yang dibentuk dan dibina		15	40,000,000

RANCANGAN AWAL RKPD						HASIL ANALISIS KEBUTUHAN					
KODE	URUSAN /BIDANG URUSAN PEMERINTAH DAERAH DAN PROGRAM /KEGIATAN	INDIKATOR KINERJA PROGRAM/K EGIATAN	LOKASI	TARGET CAPAIAN KINERJA	KEBUTUHAN DANA/PAGU INDIKATIF	URUSAN /BIDANG URUSAN PEMERINTAH DAERAH DAN PROGRAM /KEGIATAN	INDIKATOR KINERJA PROGRAM/KE GIATAN	LOKASI	TARGET CAPAIAN KINERJA	KEBUTUHAN DANA/PAGU INDIKATIF	
1	2	3	4	5	6	2	3	4	5	6	
		Jumlah posyandu strata mandiri		183	40,000,000		Jumlah posyandu strata mandiri		183	40,000,000	
		Jumlah poskesri dan poskestren yang dibina		100	40,000,000		Jumlah poskesri dan poskestren yang dibina		100	40,000,000	
		Nagari siaga aktif		30	15,000,000		Nagari siaga aktif		30	15,000,000	
		Jumlah Kelompok TOGA yang dibina		28	15,000,000		Jumlah Kelompok TOGA yang dibina		28	15,000,000	
	JUMLAH				438,888,059,836		JUMLAH				438,888,059,836

2.5 Penelaahan Usulan Program dan Kegiatan Masyarakat

Program/ kegiatan yang diusulkan pada pemangku kepentingan didapatkan dari usulan masyarakat melalui mekanisme Musrenbang, Pokok Pikiran DPRD, dan Usulan Teknokratis. Kemudian usulan-usulan tersebut diinventarisasi berdasarkan program yang ada pada tingkat Dinas Kesehatan. Usulan yang datang dari masyarakat pada umumnya terkait dengan pembangunan fisik serta pengadaan sarana kesehatan lainnya.

Tabel. 4
Usulan Program dan Kegiatan Para Pemangku Kepentingan Tahun 2022
Kabupaten Dharmasraya

NO	PROGRAM/KEGIATAN	LOKASI	INDIKATOR KINERJA	BESARAN VOLUME	CATATAN
1	2	3	4	5	6
A	Program Pengadaan; Peningkatan dan Perbaikan Sarna dan Prasarana Puskesmas/ Puskesmas Pembantu dan Jaringan				
	Pembangunan Poskesri	Nagari Koto Nan Ampek Dibawah	Terlaksananya Pembangunan Poskesri	1 Unit	Usulan Reses (Pokir)
	Pembangunan Pagar Poskesri	Nagari Lubuk Karak	Terlaksananya Pembangunan Pagar Poskesri	1 Paket	Usulan Reses (Pokir)

BAB III

TUJUAN , SASARAN, PROGRAM DAN KEGIATAN

3.1. TELAAHAN TERHADAP KEBIJAKAN NASIONAL

Telaahan terhadap kebijakan nasional merupakan penelaahan yang menyangkut arah kebijakan dan prioritas pembangunan nasional dan yang terkait dengan tugas pokok dan fungsi Dinas Kesehatan. Dalam Rancangan Teknokratik RPJMN dan Renstra Kementerian Kesehatan Tahun 2021-2026 disusun sasaran strategis pembangunan kesehatan juga arah kebijakannya.

Sasaran strategis pembangunan kesehatan nasional sebagai berikut :

1. Meningkatnya ketersediaan fasyankes dan pelayanan kesehatan yang bermutu
2. Meningkatnya Perbaikan Pengelolaan BPJS Kesehatan
3. Menurunnya kematian maternal dan neonatal
4. Meningkatnya status gizi balita
5. Meningkatnya promosi kesehatan dan pemberdayaan masyarakat
6. Meningkatnya advokasi kesehatan dan aksi lintas sector
7. Meningkatnya pencegahan dan pengendalian penyakit dengan mengutamakan pendekatan faktor risiko
8. Meningkatnya pengelolaan kedaruratan kesehatan masyarakat
9. Meningkatnya akses, kemandirian dan mutu kefarmasian dan alat Kesehatan
10. Meningkatnya pemenuhan SDM kesehatan sesuai standar
11. Meningkatnya pembiayaan Kesehatan
12. Meningkatnya pembiayaan Kesehatan
13. Meningkatnya efektivitas pengelolaan penelitian dan pengembangan kesehatan dan sistem informasi kesehatan untuk pengambilan keputusan
14. Meningkatnya tata kelola pemerintahan yang baik dan bersih

Arah kebijakan pembangunan kesehatan nasional tahun 2020-2024, diarahkan pada :

1. Peningkatan kesehatan ibu, anak, KB dan kesehatan reproduksi
2. Percepatan perbaikan gizi masyarakat
3. Peningkatan pengendalian penyakit
4. Pembudayaan Gerakan masyarakat hidup sehat (GERMAS)
5. Penguatan sistem kesehatan, pengawasan obat dan makanan

3.2. TUJUAN DAN SASARAN RENJA SKPD

Rencana kerja Dinas Kesehatan Kabupaten Dharmasraya disusun dengan maksud untuk menyamakan persepsi seluruh aparat perencana yang ada di Dinas Kesehatan , agar dapat bekerja sesuai dengan acuan dan pedoman yang sama, dalam menyusun rencana dan pengendalian program serta kegiatan pembangunan kesehatan di Kabupaten Dharmasraya.

Sedangkan tujuan yang hendak dicapai dalam penyusunan Rencana Kerja di Dinas Kesehatan Kabupaten Dharmasraya adalah :

- a. Sebagai pedoman dan acuan bagi aparatur Dinas Kesehatan Kabupaten Dharmasraya dalam menjalankan tugas pokok dan fungsinya masing-masing.
- b. Sebagai pedoman dalam penyusunan pelaksanaan program dan kegiatan.
- c. Sebagai alat evaluasi capaian dan kinerja Dinas Kesehatan sesuai dengan tugas pokok dan fungsi yang diemban.

Secara umum sasaran pembangunan kesehatan Kabupaten Dharmasraya pada tahun 2022 adalah meningkatnya kualitas pelayanan kesehatan kepada masyarakat sehingga meningkatkan derajat kesehatan masyarakat.

3.3. PROGRAM DAN KEGIATAN

Dinas Kesehatan Kabupaten Dharmasraya telah menetapkan program dan kegiatan untuk tahun 2022 dengan pertimbangan untuk meningkatkan status kesehatan masyarakat, pencapaian SPM Kesehatan dan Pencapaian SDGs. Secara rinci dapat dilihat pada tabel berikut.

Tabel 5
Rumusan Rencana program dan Kegiatan Dinas Kesehatan Tahun 2022
Dan Prakiraan Maju Tahun 2023
Kabupaten Dharmasraya

KODE	URUSAN /BIDANG URUSAN PEMERINTAH DAERAH DAN PROGRAM/KEGIATAN	INDIKATOR KINERJA PROGRAM/KEGIATAN	RENCANA TAHUN 2022				CATATAN PENTING	PRAKIRAAN MAJU RENCANA TAHUN 2023	
			LOKASI	TARGET CAPAIAN KINERJA	KEBUTUHAN DANA/PAGU INDIKATIF	SUMBER DANA		TARGET CAPAIAN KINERJA	KEBUTUHAN DANA/PAGU INDIKATIF
1	2	3	4	5	6	7	8	9	10
X.XX.01	Proram Penunjang Urusan Pemerintahan Daerah	Predikat penilaian AKIB		BB	139,990,256,236			BB	148,027,788,972
	<i>Perencanaan, Penganggaran, dan Evaluasi Kinerja Perangkat Daerah</i>	<i>Perencanaan, Penganggaran, dan Evaluasi Kinerja Perangkat Daerah</i>			530,000,000				670,000,000
	Penyusunan Dokumen Perencanaan Perangkat Daerah		Kab. Dharmasraya		50,000,000	APBD			50,000,000

KODE	URUSAN /BIDANG URUSAN PEMERINTAH DAERAH DAN PROGRAM/KEGIATAN	INDIKATOR KINERJA PROGRAM/KEGIATAN	RENCANA TAHUN 2022				CATATAN PENTING	PRAKIRAAN MAJU RENCANA TAHUN 2023	
			LOKASI	TARGET CAPAIAN KINERJA	KEBUTUHAN DANA/PAGU INDIKATIF	SUMBER DANA		TARGET CAPAIAN KINERJA	KEBUTUHAN DANA/PAGU INDIKATIF
1	2	3	4	5	6	7	8	9	10
		Penyusunan Dokumen Perencanaan Perangkat Daerah		1	50,000,000			1	50,000,000
	Koordinasi dan Penyusunan Dokumen RKA-SKPD		Kab. Dharmasraya		20,000,000	APBD			75,000,000
		Persentase dokumen RKA UPT Dinkes		100	20,000,000			100	75,000,000
	Koordinasi dan Penyusunan DPA-SKPD		Kab. Dharmasraya		15,000,000	APBD			80,000,000
		Persentase dokumen DPA Dinkes dan UPT		100	15,000,000			100	80,000,000
	Koordinasi dan penyusunan laporan capaian kinerja dan ikhtisar realisasi kinerja SKPD		Kab. Dharmasraya		95,000,000	APBD			105,000,000

KODE	URUSAN /BIDANG URUSAN PEMERINTAH DAERAH DAN PROGRAM/KEGIATAN	INDIKATOR KINERJA PROGRAM/KEGIATAN	RENCANA TAHUN 2022				CATATAN PENTING	PRAKIRAAN MAJU RENCANA TAHUN 2023	
			LOKASI	TARGET CAPAIAN KINERJA	KEBUTUHAN DANA/PAGU INDIKATIF	SUMBER DANA		TARGET CAPAIAN KINERJA	KEBUTUHAN DANA/PAGU INDIKATIF
1	2	3	4	5	6	7	8	9	10
		Jumlah Dokumen capaian kinerja/realisasi kinerja SKPD		5	95,000,000			5	105,000,000
	Evaluasi kinerja perangkat daerah		Kab. Dharmasraya		350,000,000	APBD/DAK			360,000,000
		Monev SPM, Program		4	350,000,000			4	360,000,000
	Administrasi Keuangan Perangkat Daerah				67,009,611,550				73,710,572,704
	Penyediaan gaji dan tunjangan ASN	Penyediaan gaji dan tunjangan ASN	Kab. Dharmasraya	605	66,611,436,630	APBD		665	73,272,580,292
	Penyediaan Administrasi pelaksanaan tugas ASN	Penyediaan Administrasi pelaksanaan tugas ASN	Kab. Dharmasraya	550	11,000,000	APBD		605	12,100,000

KODE	URUSAN /BIDANG URUSAN PEMERINTAH DAERAH DAN PROGRAM/KEGIATAN	INDIKATOR KINERJA PROGRAM/KEGIATAN	RENCANA TAHUN 2022				CATATAN PENTING	PRAKIRAAN MAJU RENCANA TAHUN 2023	
			LOKASI	TARGET CAPAIAN KINERJA	KEBUTUHAN DANA/PAGU INDIKATIF	SUMBER DANA		TARGET CAPAIAN KINERJA	KEBUTUHAN DANA/PAGU INDIKATIF
1	2	3	4	5	6	7	8	9	10
	Pelaksanaan penatausahaan dan pengujian / Verifikasi Keuangan	Pelaksanaan penatausahaan dan pengujian / Verifikasi Keuangan	Kab. Dharmasraya	275	27,500,000	APBD		302	30,250,000
	Koordinasi dan penyusunan Laporan keuangan akhir tahun SKPD	Koordinasi dan penyusunan Laporan keuangan akhir tahun SKPD	Kab. Dharmasraya	1	262,310,400	APBD		1	288,541,440
	Pengelolaan dan penyiapan bahan tanggapan pemeriksaan	Pengelolaan dan penyiapan bahan tanggapan pemeriksaan	Kab. Dharmasraya	60	5,500,000	APBD		66	6,050,000
	Koordinasi dan penyusunan laporan keuangan bulanan/ triwulan / semester SKPD	Koordinasi dan penyusunan laporan keuangan bulanan/ triwulan / semester SKPD	Kab. Dharmasraya	260	27,500,000	APBD		286	30,250,000
	Penyusunan Pelaporan dan Analisis Prognosis Realisasi Anggaran	Penyusunan Pelaporan dan Analisis Prognosis Realisasi Anggaran	Kab. Dharmasraya	1 paket	64,364,520	APBD		1 paket	70,800,972
	<i>Admistrasi Barang Milik Daerah pada Perangkat Daerah</i>	<i>Admistrasi Barang Milik Daerah pada Perangkat Daerah</i>			<i>74,250,000</i>				<i>81,675,000</i>

KODE	URUSAN /BIDANG URUSAN PEMERINTAH DAERAH DAN PROGRAM/KEGIATAN	INDIKATOR KINERJA PROGRAM/KEGIATAN	RENCANA TAHUN 2022				CATATAN PENTING	PRAKIRAAN MAJU RENCANA TAHUN 2023	
			LOKASI	TARGET CAPAIAN KINERJA	KEBUTUHAN DANA/PAGU INDIKATIF	SUMBER DANA		TARGET CAPAIAN KINERJA	KEBUTUHAN DANA/PAGU INDIKATIF
1	2	3	4	5	6	7	8	9	10
	Penyusunan Perencanaan Kebutuhan Barang Milik Daerah	Penyusunan Perencanaan Kebutuhan Barang Milik Daerah	Kab. Dharmasraya	5.5	2,750,000	APBD		6,05	3,025,000
	Koordinasi dan Penilaian Barang Milik daerah SKPD	Koordinasi dan Penilaian Barang Milik daerah SKPD	Kab. Dharmasraya	28.6	22,000,000	APBD		31,46	24,200,000
	Pembinaan dan Pengawasan dan pengendalian barang Milik Daerah SKPD	Pembinaan dan Pengawasan dan pengendalian barang Milik Daerah SKPD	Kab. Dharmasraya	1 paket	11,000,000	APBD		1 paket	12,100,000
	Rekonsiliasi dan penyusunan laporan Barang Milik Daerah pada SKPD	Rekonsiliasi dan penyusunan laporan Barang Milik Daerah pada SKPD	Kab. Dharmasraya	2	22,000,000	APBD		2	24,200,000
	Penatausahaan Barang Milik Daerah SKPD	Penatausahaan Barang Milik Daerah SKPD	Kab. Dharmasraya	264	5,500,000	APBD		290,4	6,050,000
	Pemanfaatan barang Milik Daerah SKPD	Pemanfaatan barang Milik Daerah SKPD	Kab. Dharmasraya	1 paket	11,000,000	APBD		1 paket	12,100,000

KODE	URUSAN /BIDANG URUSAN PEMERINTAH DAERAH DAN PROGRAM/KEGIATAN	INDIKATOR KINERJA PROGRAM/KEGIATAN	RENCANA TAHUN 2022				CATATAN PENTING	PRAKIRAAN MAJU RENCANA TAHUN 2023	
			LOKASI	TARGET CAPAIAN KINERJA	KEBUTUHAN DANA/PAGU INDIKATIF	SUMBER DANA		TARGET CAPAIAN KINERJA	KEBUTUHAN DANA/PAGU INDIKATIF
1	2	3	4	5	6	7	8	9	10
	<i>Administrasi Kepegawaian Perangkat Daerah</i>	<i>Administrasi Kepegawaian Perangkat Daerah</i>			<i>454,275,446</i>				<i>661,431,960</i>
	Peningkatan sarana dan Prasarana Disiplin pegawai	Peningkatan sarana dan Prasarana Disiplin pegawai	Kab. Dharmasraya	1 paket	57,000,000	APBD		1 paket	224,428,970
		Evaluasi kinerja pegawai	Kab. Dharmasraya	1 paket	40,699,446	APBD		1 paket	44,769,390
		Penilaian angka kredit tenaga fungsional kesehatan	Kab. Dharmasraya	1 paket	25,476,000	APBD		1 paket	28,023,600
	Pengadaan pakaian dinas beserta atribut kelengkapannya	Pengadaan pakaian dinas beserta atribut kelengkapannya	Kab. Dharmasraya	605	181,500,000	APBD		665	199,650,000
	Pendataan dan pengolahan administrasi kepegawaian	Pendataan dan pengolahan administrasi kepegawaian	Kab. Dharmasraya	550	6,600,000	APBD		605	7,260,000

KODE	URUSAN /BIDANG URUSAN PEMERINTAH DAERAH DAN PROGRAM/KEGIATAN	INDIKATOR KINERJA PROGRAM/KEGIATAN	RENCANA TAHUN 2022				CATATAN PENTING	PRAKIRAAN MAJU RENCANA TAHUN 2023	
			LOKASI	TARGET CAPAIAN KINERJA	KEBUTUHAN DANA/PAGU INDIKATIF	SUMBER DANA		TARGET CAPAIAN KINERJA	KEBUTUHAN DANA/PAGU INDIKATIF
1	2	3	4	5	6	7	8	9	10
	Koordinasi dan pelaksanaan system informasi kepegawaian	Koordinasi dan pelaksanaan system informasi kepegawaian	Kab. Dharmasraya	1 paket	11,000,000	APBD		1 paket	12,100,000
	Monitoring evaluasi dan penilaian kinerja pegawai	Monitoring evaluasi dan penilaian kinerja pegawai	Kab. Dharmasraya	1 paket	11,000,000	APBD		1 paket	12,100,000
	Pendidikan dan pelatihan pegawai berdasarkan tugas dan fungsi	Pendidikan dan pelatihan pegawai berdasarkan tugas dan fungsi	Kab. Dharmasraya	20 orang	110,000,000	APBD		20 orang	121,000,000
	Bimbingan teknis implementasi peraturan perundang undangan	Bimbingan teknis implementasi peraturan perundang undangan	Kab. Dharmasraya	1 paket	11,000,000	APBD		1 paket	12,100,000
	<i>Administrasi Umum Perangkat Daerah</i>	<i>Administrasi Umum Perangkat Daerah</i>			<i>752,450,216</i>				<i>923,395,238</i>
	Penyediaan Komponen Instalasi Listrik/ penerangan bangunan Kantor	Penyediaan Komponen Instalasi Listrik/ penerangan bangunan Kantor	Kab. Dharmasraya	10 jenis	195,313,536	APBD		10 jenis	214,844,890

KODE	URUSAN /BIDANG URUSAN PEMERINTAH DAERAH DAN PROGRAM/KEGIATAN	INDIKATOR KINERJA PROGRAM/KEGIATAN	RENCANA TAHUN 2022				CATATAN PENTING	PRAKIRAAN MAJU RENCANA TAHUN 2023	
			LOKASI	TARGET CAPAIAN KINERJA	KEBUTUHAN DANA/PAGU INDIKATIF	SUMBER DANA		TARGET CAPAIAN KINERJA	KEBUTUHAN DANA/PAGU INDIKATIF
1	2	3	4	5	6	7	8	9	10
	Penyediaan Peralatan dan perlengkapan kantor	Penyediaan Peralatan dan perlengkapan kantor	Kab. Dharmasraya	50 Jenis	94,550,280	APBD		50 Jenis	104,005,308
	Penyediaan Peralatan Rumah Tangga	Penyediaan Peralatan Rumah Tangga	Kab. Dharmasraya	20 jenis	12,672,000	APBD		20 jenis	13,939,200
	Penyediaan bahan Logistik kantor	Penyediaan bahan Logistik kantor	Kab. Dharmasraya	1000 orang	26,400,000	APBD		1000 orang	29,040,000
	Penyediaan Barang cetakan dan penggandaan	Penyediaan Barang cetakan dan penggandaan	Kab. Dharmasraya	3 paket	88,704,000	APBD		3 paket	97,574,400
	Penyediaan bahan/ material	Penyediaan bahan/ material	Kab. Dharmasraya	1 paket	5,500,000	APBD		1 paket	6,050,000
	Fasilitas Kunjungan Tamu	Fasilitas Kunjungan Tamu	Kab. Dharmasraya	12 Bulan	45,000,000	APBD		12 Bulan	145,200,000

KODE	URUSAN /BIDANG URUSAN PEMERINTAH DAERAH DAN PROGRAM/KEGIATAN	INDIKATOR KINERJA PROGRAM/KEGIATAN	RENCANA TAHUN 2022				CATATAN PENTING	PRAKIRAAN MAJU RENCANA TAHUN 2023	
			LOKASI	TARGET CAPAIAN KINERJA	KEBUTUHAN DANA/PAGU INDIKATIF	SUMBER DANA		TARGET CAPAIAN KINERJA	KEBUTUHAN DANA/PAGU INDIKATIF
1	2	3	4	5	6	7	8	9	10
	Penyelenggaraan rapat koordinasi dan konsultasi SKPD	Penyelenggaraan rapat koordinasi dan konsultasi SKPD	Kab. Dharmasraya	1 tahun	262,310,400	APBD		1 tahun	288,541,440
	Penatausahaan Arsip dinamis pada SKPD	Penatausahaan Arsip dinamis pada SKPD	Kab. Dharmasraya	1 paket	11,000,000	APBD		1 paket	12,100,000
	Dukungan pelaksanaan sistem pemerintahan berbasis elektronik pada SKPD	Dukungan pelaksanaan sistem pemerintahan berbasis elektronik pada SKPD	Kab. Dharmasraya	1 paket	11,000,000	APBD		1 paket	12,100,000
	Penyediaan Jasa Penunjang Urusan Pemerintahan Daerah	Penyediaan Jasa Penunjang Urusan Pemerintahan Daerah			3,841,869,024				4,356,055,926
	Penyediaan Jasa surat menyurat	Penyediaan Jasa surat menyurat	Kab. Dharmasraya	500 buah	6,160,000	APBD		600 buah	6,776,000
	Peyediaan jasa Komunikasi, sumber daya air , dan listrik	Peyediaan jasa Komunikasi, sumber daya air , dan listrik	Kab. Dharmasraya	12 Bulan	130,209,024	APBD		12 Bulan	143,229,926

KODE	URUSAN /BIDANG URUSAN PEMERINTAH DAERAH DAN PROGRAM/KEGIATAN	INDIKATOR KINERJA PROGRAM/KEGIATAN	RENCANA TAHUN 2022				CATATAN PENTING	PRAKIRAAN MAJU RENCANA TAHUN 2023	
			LOKASI	TARGET CAPAIAN KINERJA	KEBUTUHAN DANA/PAGU INDIKATIF	SUMBER DANA		TARGET CAPAIAN KINERJA	KEBUTUHAN DANA/PAGU INDIKATIF
1	2	3	4	5	6	7	8	9	10
	Penyediaan jasa Peralatan dan perlengkapan kantor	Penyediaan jasa Peralatan dan perlengkapan kantor	Kab. Dharmasraya	12 Bulan	5,500,000	APBD		12 Bulan	6,050,000
	Penyediaan jasa pelayanan umum kantor	Penyediaan jasa pelayanan umum kantor	Kab. Dharmasraya	12 Bulan	3,700,000,000	APBD		12 Bulan	4,200,000,000
	<i>Pemeliharaan Barang Milik Daerah penunjang urusan pemerintahan</i>				<i>327,800,000</i>				<i>624,658,144</i>
	penyediaan jasa pemeliharaan, biaya pemeliharaan dan pajak kendaraan perorangan Dinas atau kendaraan jabatan	penyediaan jasa pemeliharaan, biaya pemeliharaan dan pajak kendaraan perorangan Dinas atau kendaraan jabatan	Kab. Dharmasraya	10 Unit	44,000,000	APBD		10 Unit	48,400,000
	penyediaan jasa pemeliharaan, biaya pemeliharaan dan pajak kendaraan dan perizinan kendaraan dinas Operasional atau lapangan	penyediaan jasa pemeliharaan, biaya pemeliharaan dan pajak kendaraan dan perizinan kendaraan dinas Operasional atau lapangan	Kab. Dharmasraya	10 Unit	158,400,000	APBD		10 Unit	174,240,000

KODE	URUSAN /BIDANG URUSAN PEMERINTAH DAERAH DAN PROGRAM/KEGIATAN	INDIKATOR KINERJA PROGRAM/KEGIATAN	RENCANA TAHUN 2022				CATATAN PENTING	PRAKIRAAN MAJU RENCANA TAHUN 2023	
			LOKASI	TARGET CAPAIAN KINERJA	KEBUTUHAN DANA/PAGU INDIKATIF	SUMBER DANA		TARGET CAPAIAN KINERJA	KEBUTUHAN DANA/PAGU INDIKATIF
1	2	3	4	5	6	7	8	9	10
	Pemeliharaan mebel	Pemeliharaan mebel	Kab. Dharmasraya	55 unit	5,500,000	APBD		55 unit	6,050,000
	Pemeliharaan peralatan mesin lainnya	Pemeliharaan peralatan mesin lainnya	Kab. Dharmasraya	1 paket	5,500,000	APBD		1 paket	6,050,000
	Pemeliharaan aset tetap lainnya	Pemeliharaan aset tetap lainnya	Kab. Dharmasraya	1 paket	2,200,000	APBD		1 paket	2,420,000
	Pemeliharaan aset tak berwujud	Pemeliharaan aset tak berwujud	Kab. Dharmasraya	1 Unit	2,200,000	APBD		1 Unit	2,420,000
	pemeliharaan rehabilitas gedung kantor dan bangunan lainnya	pemeliharaan rehabilitas gedung kantor dan bangunan lainnya	Kab. Dharmasraya	1 Unit	50,000,000	APBD		1 Unit	121,000,000
	pemeliharaan / rehabilitasi sarana dan prasarana gedung kantor atau bangunan lainnya	pemeliharaan / rehabilitasi sarana dan prasarana gedung kantor atau bangunan lainnya	Kab. Dharmasraya	1 paket	60,000,000	APBD		1 paket	264,078,144

KODE	URUSAN /BIDANG URUSAN PEMERINTAH DAERAH DAN PROGRAM/KEGIATAN	INDIKATOR KINERJA PROGRAM/KEGIATAN	RENCANA TAHUN 2022				CATATAN PENTING	PRAKIRAAN MAJU RENCANA TAHUN 2023	
			LOKASI	TARGET CAPAIAN KINERJA	KEBUTUHAN DANA/PAGU INDIKATIF	SUMBER DANA		TARGET CAPAIAN KINERJA	KEBUTUHAN DANA/PAGU INDIKATIF
1	2	3	4	5	6	7	8	9	10
	<i>Peningkatan Pelayanan BLUD</i>				67,000,000,000				67,000,000,000
	Pelayanan dan penunjang pelayanan BLUD		Kab. Dharmasraya		Rp67,000,000,000	APBD			Rp67,000,000,000
		Pelayanan dan penunjang pelayanan UPT Dinas Kesehatan		1	67,000,000,000			1	67,000,000,000
1.02.02	PROGRAM PEMENUHAN UPAYA KESEHATAN PERORANGAN DAN UPAYA KESEHATAN MASYARAKAT	Persentase FKTP, FKTL dan Fasilitas kesehatan penunjang yang terintegrasi dalam upaya meningkatkan pelayanan kesehatan			296,481,180,000	-	-	-	346,520,000,000
	<i>Penyediaan Fasilitas Pelayanan Kesehatan untuk UKM dan UKP Kewenangan Daerah Kabupaten/Kota</i>				169,430,000,000				209,570,000,000
	Pembangunan Rumah Sakit beserta Sarana dan Prasarana Pendukungnya		Kab. Dharmasraya		83,500,000,000	APBD/DAK			125,000,000,000

KODE	URUSAN /BIDANG URUSAN PEMERINTAH DAERAH DAN PROGRAM/KEGIATAN	INDIKATOR KINERJA PROGRAM/KEGIATAN	RENCANA TAHUN 2022				CATATAN PENTING	PRAKIRAAN MAJU RENCANA TAHUN 2023	
			LOKASI	TARGET CAPAIAN KINERJA	KEBUTUHAN DANA/PAGU INDIKATIF	SUMBER DANA		TARGET CAPAIAN KINERJA	KEBUTUHAN DANA/PAGU INDIKATIF
1	2	3	4	5	6	7	8	9	10
		Persentase sarana dan Prasarana Pendukung RSUD Sungai Dareh		78	33,500,000,000			80	50,000,000,000
		Persentase pembangunan Rumah Sakit Pratama		20%	50,000,000,000			75%	75,000,000,000
	Pembangunan Fasilitas Kesehatan Lainnya		Kab. Dharmasraya		5,200,000,000	APBD/DAK			500,000,000
		UTD RSUD Sungai Rumbai		1	2,000,000,000			0	0
		Relokasi Pustu		4	3,200,000,000			1	500,000,000
	Pembangunan Rumah Dinas Tenaga Kesehatan		Kab. Dharmasraya		5,400,000,000	APBD/DAK			5,500,000,000

KODE	URUSAN /BIDANG URUSAN PEMERINTAH DAERAH DAN PROGRAM/KEGIATAN	INDIKATOR KINERJA PROGRAM/KEGIATAN	RENCANA TAHUN 2022				CATATAN PENTING	PRAKIRAAN MAJU RENCANA TAHUN 2023	
			LOKASI	TARGET CAPAIAN KINERJA	KEBUTUHAN DANA/PAGU INDIKATIF	SUMBER DANA		TARGET CAPAIAN KINERJA	KEBUTUHAN DANA/PAGU INDIKATIF
1	2	3	4	5	6	7	8	9	10
		Jumlah Rumah Dinas RSUD Sungai Rumbai		4	2,000,000,000.00			3	1,900,000,000
		Jumlah Rumah Dinas RSUD Sungai Dareh		4	2,000,000,000.00			3	1,850,000,000
		Jumlah pembangunan Rumah Dinas tenaga Kesehatan		4	1,400,000,000			5	1,750,000,000
	Pengembangan Rumah Sakit		Kab. Dharmasraya		10,000,000,000	APBD/DAK			10,000,000,000
		RSUD Sungai Rumbai		40	10,000,000,000			45	10,000,000,000
	Pengembangan Puskesmas		Kab. Dharmasraya		5,000,000,000	APBD/DAK			4,600,000,000

KODE	URUSAN /BIDANG URUSAN PEMERINTAH DAERAH DAN PROGRAM/KEGIATAN	INDIKATOR KINERJA PROGRAM/KEGIATAN	RENCANA TAHUN 2022				CATATAN PENTING	PRAKIRAAN MAJU RENCANA TAHUN 2023	
			LOKASI	TARGET CAPAIAN KINERJA	KEBUTUHAN DANA/PAGU INDIKATIF	SUMBER DANA		TARGET CAPAIAN KINERJA	KEBUTUHAN DANA/PAGU INDIKATIF
1	2	3	4	5	6	7	8	9	10
		Jumlah Puskesmas		3	5,000,000,000			4	4,600,000,000
	Pengembangan Fasilitas Kesehatan Lainnya		Kab. Dharmasraya		1,500,000,000	APBD/DAK			2,300,000,000
		Labkesda		53	1,500,000,000			57	2,300,000,000
	Rehabilitasi dan Pemeliharaan Rumah Sakit		Kab. Dharmasraya		1,100,000,000	APBD/DAK			900,000,000
		Terlaksananya Rehabilitasi dan Pemeliharaan Rumah Sakit Sungai Dareh		1 Th	600,000,000			1 Th	400,000,000
		Terlaksananya Rehabilitasi dan Pemeliharaan Rumah Sakit Sungai Rumbai		1 Th	500,000,000			1 Th	500,000,000

KODE	URUSAN /BIDANG URUSAN PEMERINTAH DAERAH DAN PROGRAM/KEGIATAN	INDIKATOR KINERJA PROGRAM/KEGIATAN	RENCANA TAHUN 2022				CATATAN PENTING	PRAKIRAAN MAJU RENCANA TAHUN 2023	
			LOKASI	TARGET CAPAIAN KINERJA	KEBUTUHAN DANA/PAGU INDIKATIF	SUMBER DANA		TARGET CAPAIAN KINERJA	KEBUTUHAN DANA/PAGU INDIKATIF
1	2	3	4	5	6	7	8	9	10
	Rehabilitasi dan Pemeliharaan Puskesmas		Kab. Dharmasraya		3,000,000,000	APBD/DAK			3,000,000,000
		Rehabilitasi Puskesmas		3	3,000,000,000			3	3,000,000,000
	Rehabilitasi dan Pemeliharaan Fasilitas Kesehatan Lainnya		Kab. Dharmasraya		1,500,000,000	APBD/DAK			1,500,000,000
		Rehabilitasi Pustu dan IGFK		5	1,500,000,000			5	1,500,000,000
	Rehabilitasi dan Pemeliharaan Rumah Dinas Tenaga Kesehatan		Kab. Dharmasraya		600,000,000.00	APBD/DAK			600,000,000
		Rehabilitasi Rumah Dinas Tenaga Kesehatan		3	600,000,000.00			3	600,000,000

KODE	URUSAN /BIDANG URUSAN PEMERINTAH DAERAH DAN PROGRAM/KEGIATAN	INDIKATOR KINERJA PROGRAM/KEGIATAN	RENCANA TAHUN 2022				CATATAN PENTING	PRAKIRAAN MAJU RENCANA TAHUN 2023	
			LOKASI	TARGET CAPAIAN KINERJA	KEBUTUHAN DANA/PAGU INDIKATIF	SUMBER DANA		TARGET CAPAIAN KINERJA	KEBUTUHAN DANA/PAGU INDIKATIF
1	2	3	4	5	6	7	8	9	10
	Pengadaan Sarana Fasilitas Pelayanan Kesehatan		Kab. Dharmasraya		12,500,000,000	APBD/DAK			15,000,000,000
		Persentase Sarana RSUD Sungai Rumbai		40	12,500,000,000			42	15,000,000,000
	Pengadaan Prasarana dan Pendukung Fasilitas Pelayanan Kesehatan		Kab. Dharmasraya		14,100,000,000	APBD/DAK			13,000,000,000
		Persentase Prasarana Pendukung RSUD Sungai Dareh		24	1,900,000,000			26	2,000,000,000
		Persentase Prasarana Pendukung RSUD Sungai Rumbai		55	3,500,000,000			58	5,000,000,000
		Persentase Prasarana dan Pendukung Fasilitas Pelayanan Kesehatan		1.3	8,700,000,000			0,8	6,000,000,000

KODE	URUSAN /BIDANG URUSAN PEMERINTAH DAERAH DAN PROGRAM/KEGIATAN	INDIKATOR KINERJA PROGRAM/KEGIATAN	RENCANA TAHUN 2022				CATATAN PENTING	PRAKIRAAN MAJU RENCANA TAHUN 2023	
			LOKASI	TARGET CAPAIAN KINERJA	KEBUTUHAN DANA/PAGU INDIKATIF	SUMBER DANA		TARGET CAPAIAN KINERJA	KEBUTUHAN DANA/PAGU INDIKATIF
1	2	3	4	5	6	7	8	9	10
	Pengadaan Alat Kesehatan/Alat Penunjang Medik Fasilitas Pelayanan Kesehatan		Kab. Dharmasraya		15,000,000,000	APBD/DAK			15,000,000,000
		Peningkatan Alat Kesehatan Puskesmas sesuai standar		2	5,000,000,000			2	5,000,000,000
		Persentase ketersediaan Alat Kesehatan RSUD Sungai Dareh sesuai standar		34	5,000,000,000			38	5,000,000,000
		Persentase ketersediaan Alat Kesehatan RSUD Sungai Rumbai sesuai standar		30	5,000,000,000			33	5,000,000,000
	Pengadaan dan Pemeliharaan Alat Kalibrasi		Kab. Dharmasraya		750,000,000	APBD/DAK			900,000,000
		Jumlah Kelompok TOGA yang dibina		50	225,000,000			60	300,000,000

KODE	URUSAN /BIDANG URUSAN PEMERINTAH DAERAH DAN PROGRAM/KEGIATAN	INDIKATOR KINERJA PROGRAM/KEGIATAN	RENCANA TAHUN 2022				CATATAN PENTING	PRAKIRAAN MAJU RENCANA TAHUN 2023	
			LOKASI	TARGET CAPAIAN KINERJA	KEBUTUHAN DANA/PAGU INDIKATIF	SUMBER DANA		TARGET CAPAIAN KINERJA	KEBUTUHAN DANA/PAGU INDIKATIF
1	2	3	4	5	6	7	8	9	10
		Persentase alkes RSUD Sungai Rumbai terkalibrasi		100	175,000,000			100	250,000,000
		Persentase alkes RSUD Sungai Dareh terkalibrasi		100	250,000,000			100	350,000,000
		Paket Pengadaan Alat Kalibrasi RSUD Sungai Dareh		1	100,000,000			0	0
	Pengadaan Obat, Vaksin		Kab. Dharmasraya		5,700,000,000	APBD/DAK			6,500,000,000
		Persentase sediaan obat dan vaksin		85	2,000,000,000			90	2,500,000,000
		Persentase sediaan obat RSUD Sungai Dareh		30	3,300,000,000			30	3,400,000,000

KODE	URUSAN /BIDANG URUSAN PEMERINTAH DAERAH DAN PROGRAM/KEGIATAN	INDIKATOR KINERJA PROGRAM/KEGIATAN	RENCANA TAHUN 2022				CATATAN PENTING	PRAKIRAAN MAJU RENCANA TAHUN 2023	
			LOKASI	TARGET CAPAIAN KINERJA	KEBUTUHAN DANA/PAGU INDIKATIF	SUMBER DANA		TARGET CAPAIAN KINERJA	KEBUTUHAN DANA/PAGU INDIKATIF
1	2	3	4	5	6	7	8	9	10
		Persentase sediaan obat RSUD Sungai Rumbai		30	400,000,000			30	600,000,000
	Pengadaan Bahan Habis Pakai		Kab. Dharmasraya		3,880,000,000	APBD/DAK			4,520,000,000
		Persentase Bahan habis pakai		75	1,000,000,000			80	1,500,000,000
		Persentase Bahan habis pakai RSUD Sungai Dareh		40	2,400,000,000			40	2,500,000,000
		Persentase Bahan habis pakai RSUD Sungai Rumbai		40	480,000,000			40	520,000,000
	Pemeliharaan Rutin dan Berkala Alat Kesehatan/Alat Penunjang Medik Fasilitas Pelayanan Kesehatan		Kab. Dharmasraya		700,000,000	APBD/DAK			750,000,000

KODE	URUSAN /BIDANG URUSAN PEMERINTAH DAERAH DAN PROGRAM/KEGIATAN	INDIKATOR KINERJA PROGRAM/KEGIATAN	RENCANA TAHUN 2022				CATATAN PENTING	PRAKIRAAN MAJU RENCANA TAHUN 2023	
			LOKASI	TARGET CAPAIAN KINERJA	KEBUTUHAN DANA/PAGU INDIKATIF	SUMBER DANA		TARGET CAPAIAN KINERJA	KEBUTUHAN DANA/PAGU INDIKATIF
1	2	3	4	5	6	7	8	9	10
		Pemeliharaan rutin dan berkala alkes Puskesmas		1 Th	350,000,000			1 Th	400,000,000
		Pemeliharaan rutin dan berkala alkes RSUD Sungai Dareh		1 Th	200,000,000			1 Th	200,000,000
		Pemeliharaan rutin dan berkala alkes RSUD Sungai Rumbai		1 Th	150,000,000			1 Th	150,000,000
					122,496,180,000				130,600,000,000
	Pengelolaan Pelayanan Kesehatan Ibu Hamil		Kab. Dharmasraya		150,000,000	APBD/DAK			150,000,000
		Persentase Ibu hamil mendapatkan pelayanan ANC / K1		100	20,000,000			100	20,000,000

KODE	URUSAN /BIDANG URUSAN PEMERINTAH DAERAH DAN PROGRAM/KEGIATAN	INDIKATOR KINERJA PROGRAM/KEGIATAN	RENCANA TAHUN 2022				CATATAN PENTING	PRAKIRAAN MAJU RENCANA TAHUN 2023	
			LOKASI	TARGET CAPAIAN KINERJA	KEBUTUHAN DANA/PAGU INDIKATIF	SUMBER DANA		TARGET CAPAIAN KINERJA	KEBUTUHAN DANA/PAGU INDIKATIF
1	2	3	4	5	6	7	8	9	10
		Persentase Ibu hamil mendapatkan pelayanan ANC / K4		100	15,000,000			100	15,000,000
		Persentase ibu hamil Resiko tinggi / Komplikasi yang mendapatkan pelayanan		100	20,000,000			100	20,000,000
		Persentase Kasus Kematian Maternal yang terlacak dan di audit		100%	10,000,000			100%	10,000,000
		Pengadaan Buku KIA, Kohor Ibu dan Media KIE pelayanan ibu hamil		1 Paket	80,000,000			1 Paket	80,000,000
		Jumlah Nagari yang melakukan orientasi program P4K dan kelas ibu hamil		10	5,000,000			10	5,000,000

KODE	URUSAN /BIDANG URUSAN PEMERINTAH DAERAH DAN PROGRAM/KEGIATAN	INDIKATOR KINERJA PROGRAM/KEGIATAN	RENCANA TAHUN 2022				CATATAN PENTING	PRAKIRAAN MAJU RENCANA TAHUN 2023	
			LOKASI	TARGET CAPAIAN KINERJA	KEBUTUHAN DANA/PAGU INDIKATIF	SUMBER DANA		TARGET CAPAIAN KINERJA	KEBUTUHAN DANA/PAGU INDIKATIF
1	2	3	4	5	6	7	8	9	10
	Pengelolaan Pelayanan Kesehatan Ibu Bersalin		Kab. Dharmasraya		1,200,000,000	APBD/DAK			1,420,000,000
		Persentase Kasus Kematian neo natal yang terlacak dan di audit		100%	1,100,000,000			100%	1,125,000,000
		Persentase Klaim Jampersal		1 th				1 th	
		Terbayarnya Rujukan Bagi Ibu Maternal		1 th				1 th	
		Terlaksananya Penatalaksanaan Rawatan Ibu bersalin dan Ibu nifas		100%				100%	

KODE	URUSAN /BIDANG URUSAN PEMERINTAH DAERAH DAN PROGRAM/KEGIATAN	INDIKATOR KINERJA PROGRAM/KEGIATAN	RENCANA TAHUN 2022				CATATAN PENTING	PRAKIRAAN MAJU RENCANA TAHUN 2023	
			LOKASI	TARGET CAPAIAN KINERJA	KEBUTUHAN DANA/PAGU INDIKATIF	SUMBER DANA		TARGET CAPAIAN KINERJA	KEBUTUHAN DANA/PAGU INDIKATIF
1	2	3	4	5	6	7	8	9	10
		Tersedianya Rumah Tunggu Kelahiran		1 th				1 th	
		Jumlah Puskesmas Rawat Inap mampu Poned		3	20,000,000			4	125,000,000
		Persentase Ibu Nifas yang mendapatkan pelayanan/KF		100	15,000,000			100	35,000,000
		Persentase Ibu bersalin dan Nifas yang dapat penanganan komplikasi		100	15,000,000			100	35,000,000
		Jumlah puskesmas yang melaksanakan transfusi darah		2 Pusk	50,000,000			3 Pusk	100,000,000
		Persentase Puskesmas yang Memiliki Kelompok Pendonor Darah Rutin		70%				80%	

KODE	URUSAN /BIDANG URUSAN PEMERINTAH DAERAH DAN PROGRAM/KEGIATAN	INDIKATOR KINERJA PROGRAM/KEGIATAN	RENCANA TAHUN 2022				CATATAN PENTING	PRAKIRAAN MAJU RENCANA TAHUN 2023	
			LOKASI	TARGET CAPAIAN KINERJA	KEBUTUHAN DANA/PAGU INDIKATIF	SUMBER DANA		TARGET CAPAIAN KINERJA	KEBUTUHAN DANA/PAGU INDIKATIF
1	2	3	4	5	6	7	8	9	10
	Pengelolaan Pelayanan Kesehatan Bayi baru Lahir		Kab. Dharmasraya		105,000,000	APBD/DAK			110,000,000
		Persentase cakupan KN 1		100	15,000,000			100	20,000,000
		Persentase cakupan KN 3/Lengkap		100	15,000,000			100	15,000,000
		Persentase penanganan neo natal dengan komplikasi		100	15,000,000			100	15,000,000
		Pengadaan Kohor bayi		1 paket	60,000,000			1 paket	60,000,000
	Pengelolaan Pelayanan Kesehatan Balita		Kab. Dharmasraya		130,000,000	APBD/DAK			130,000,000

KODE	URUSAN /BIDANG URUSAN PEMERINTAH DAERAH DAN PROGRAM/KEGIATAN	INDIKATOR KINERJA PROGRAM/KEGIATAN	RENCANA TAHUN 2022				CATATAN PENTING	PRAKIRAAN MAJU RENCANA TAHUN 2023	
			LOKASI	TARGET CAPAIAN KINERJA	KEBUTUHAN DANA/PAGU INDIKATIF	SUMBER DANA		TARGET CAPAIAN KINERJA	KEBUTUHAN DANA/PAGU INDIKATIF
1	2	3	4	5	6	7	8	9	10
		Persentase skrining Balita melalui SDIDTK		100	30,000,000			100	30,000,000
		Persentase MTBS/MTBM		100	25,000,000			100	25,000,000
		Pengadaan Kohor anak		1 paket	60,000,000			1 paket	60,000,000
		Jumlah kelas ibu balita yang aktif		16	15,000,000			18	15,000,000
	Pengelolaan Pelayanan Kesehatan Pada Usia Pendidikan Dasar		Kab. Dharmasraya		110,000,000	APBD/DAK			115,000,000
		Persentase pemeriksaan/penjaringan pada usia pendidikan dasar		100	15,000,000			100	15,000,000

KODE	URUSAN /BIDANG URUSAN PEMERINTAH DAERAH DAN PROGRAM/KEGIATAN	INDIKATOR KINERJA PROGRAM/KEGIATAN	RENCANA TAHUN 2022				CATATAN PENTING	PRAKIRAAN MAJU RENCANA TAHUN 2023	
			LOKASI	TARGET CAPAIAN KINERJA	KEBUTUHAN DANA/PAGU INDIKATIF	SUMBER DANA		TARGET CAPAIAN KINERJA	KEBUTUHAN DANA/PAGU INDIKATIF
1	2	3	4	5	6	7	8	9	10
		Persentase pemeriksaan rutin pada usia pendidikan dasar		100	15,000,000			100	15,000,000
		Pengadaan Raport kesehatan		1 paket	45,000,000			1 paket	50,000,000
		Jumlah Petugas Kesehatan dan Guru yang di Latih Program UKS		114	35,000,000			154	35,000,000
	Pengelolaan Pelayanan Kesehatan pada Usia Produktif		Kab. Dharmasraya		80,000,000	APBD/DAK			110,000,000
		Persentase pelayanan KB pasca salin		100	80,000,000			100	110,000,000
		Persentase pelayanan KB Aktif		100				100	

KODE	URUSAN /BIDANG URUSAN PEMERINTAH DAERAH DAN PROGRAM/KEGIATAN	INDIKATOR KINERJA PROGRAM/KEGIATAN	RENCANA TAHUN 2022				CATATAN PENTING	PRAKIRAAN MAJU RENCANA TAHUN 2023	
			LOKASI	TARGET CAPAIAN KINERJA	KEBUTUHAN DANA/PAGU INDIKATIF	SUMBER DANA		TARGET CAPAIAN KINERJA	KEBUTUHAN DANA/PAGU INDIKATIF
1	2	3	4	5	6	7	8	9	10
		Jumlah Puskesmas Rawat Inap mampu pelayanan kesehatan reproduksi esensial (PKRE) terpadu		6				6	
		persentase skrining (15-59 tahun) yang mendapatkan pelayanan standar		100				100	
		Persentase Puskesmas yang melaksanakan deteksi dini katarak		100				100	
	Pengelolaan Pelayanan Kesehatan Pada Usia Lanjut		Kab. Dharmasraya		95,000,000	APBD/DAK			155,000,000
		Jumlah Kelompok/Posyandu Lansia yang Di Bina		35	25,000,000			50	75,000,000
		Pengadaan Kohor Lansia dan Buku Geriatri		1 paket	70,000,000			1 paket	80,000,000

KODE	URUSAN /BIDANG URUSAN PEMERINTAH DAERAH DAN PROGRAM/KEGIATAN	INDIKATOR KINERJA PROGRAM/KEGIATAN	RENCANA TAHUN 2022				CATATAN PENTING	PRAKIRAAN MAJU RENCANA TAHUN 2023	
			LOKASI	TARGET CAPAIAN KINERJA	KEBUTUHAN DANA/PAGU INDIKATIF	SUMBER DANA		TARGET CAPAIAN KINERJA	KEBUTUHAN DANA/PAGU INDIKATIF
1	2	3	4	5	6	7	8	9	10
	Pengelolaan Pelayanan Kesehatan Penderita Hipertensi		Kab. Dharmasraya		65,000,000	APBD/DAK			125,000,000
		Cakupan penanganan penderita hipertensi (golongan umur >15 tahun		100	30,000,000			100	60,000,000
		Jumlah Kader posbindu yang dilatih		40	35,000,000			40	65,000,000
	Pengelolaan Pelayanan Kesehatan Penderita Diabetes Melitus		Kab. Dharmasraya		130,000,000	APBD/DAK			140,000,000
		Cakupan penanganan penderita Diabetes melitus (golongan umur >15 tahun		100	45,000,000			100	140,000,000
	Pengelolaan Pelayanan Kesehatan orang dengan Gangguan Jiwa Berat		Kab. Dharmasraya		40,000,000	APBD/DAK			70,000,000

KODE	URUSAN /BIDANG URUSAN PEMERINTAH DAERAH DAN PROGRAM/KEGIATAN	INDIKATOR KINERJA PROGRAM/KEGIATAN	RENCANA TAHUN 2022				CATATAN PENTING	PRAKIRAAN MAJU RENCANA TAHUN 2023	
			LOKASI	TARGET CAPAIAN KINERJA	KEBUTUHAN DANA/PAGU INDIKATIF	SUMBER DANA		TARGET CAPAIAN KINERJA	KEBUTUHAN DANA/PAGU INDIKATIF
1	2	3	4	5	6	7	8	9	10
		Pengelolaan Pelayanan Kesehatan orang dengan Gangguan Jiwa Berat		100	40,000,000			100	70,000,000
	Sub Kegiatan Pengelolaan pelayanan kesehatan orang terduga Tuberkolosis		Kab. Dharmasraya		100,000,000	APBD/DAK			125,000,000
		Persentase pelayanan kesehatan orang terduga TBC		100				100	
		Cakupan Case Detection Rate (CDR) semua tipe		90	55,000,000			90	75,000,000
		Persentase pengobatan lengkap pada penderita TB semua tipe		90	45,000,000			90	50,000,000
	Pengelolaan pelayanan kesehatan orang dengan resiko terinfeksi HIV		Kab. Dharmasraya		80,000,000	APBD/DAK			115,000,000

KODE	URUSAN /BIDANG URUSAN PEMERINTAH DAERAH DAN PROGRAM/KEGIATAN	INDIKATOR KINERJA PROGRAM/KEGIATAN	RENCANA TAHUN 2022				CATATAN PENTING	PRAKIRAAN MAJU RENCANA TAHUN 2023	
			LOKASI	TARGET CAPAIAN KINERJA	KEBUTUHAN DANA/PAGU INDIKATIF	SUMBER DANA		TARGET CAPAIAN KINERJA	KEBUTUHAN DANA/PAGU INDIKATIF
1	2	3	4	5	6	7	8	9	10
		Persentase pelayanan orang berisiko terinfeksi HIV-AIDS		100	30,000,000			100	45,000,000
		Persentase orang dengan HIV-AIDS (ODHA) mendapatkan ARV		100	30,000,000			100	40,000,000
		Pelayanan kesehatan Triple Eliminasi (Hepatitis B, Sifilis, HIV-AIDS)		100	20,000,000			100	30,000,000
	Pengelolaan Pelayanan Kesehatan bagi Penduduk pada kondisi KLB		Kab. Dharmasraya		6,050,000,000	APBD/DAK			3,000,000,000
		Persentase penanggulangan Kasus KLB		100	50,000,000			100	500,000,000
		Persentase penanggulangan Kasus KLB RSUD Sungai Dareh		100	6,000,000,000			100	2,500,000,000

KODE	URUSAN /BIDANG URUSAN PEMERINTAH DAERAH DAN PROGRAM/KEGIATAN	INDIKATOR KINERJA PROGRAM/KEGIATAN	RENCANA TAHUN 2022				CATATAN PENTING	PRAKIRAAN MAJU RENCANA TAHUN 2023	
			LOKASI	TARGET CAPAIAN KINERJA	KEBUTUHAN DANA/PAGU INDIKATIF	SUMBER DANA		TARGET CAPAIAN KINERJA	KEBUTUHAN DANA/PAGU INDIKATIF
1	2	3	4	5	6	7	8	9	10
	Pengelolaan Pelayanan Kesehatan bagi Penduduk terdampak kerisis kesehatan akibat bencana dan/atau berpotensi bencana		Kab. Dharmasraya		250,000,000	APBD/DAK			200,000,000
		Pengelolaan Pelayanan Kesehatan bagi Penduduk terdampak kerisis kesehatan akibat bencana dan/atau berpotensi bencana		100	250,000,000			100	200,000,000
	Pengelolaan Pelayanan Kesehatan Gizi Masyarakat		Kab. Dharmasraya		125,000,000	APBD/DAK			125,000,000
		Jumlah Nagari Sadar Gizi		15	25,000,000			20	25,000,000
		Jumlah Nagari Sadar Gizi yang di Revitalisasi		52	25,000,000			52	25,000,000
		Jumlah/Prevalensi Penderita Kurang Energi Protein (KEP)		0.14	50,000,000			0.13	50,000,000

KODE	URUSAN /BIDANG URUSAN PEMERINTAH DAERAH DAN PROGRAM/KEGIATAN	INDIKATOR KINERJA PROGRAM/KEGIATAN	RENCANA TAHUN 2022				CATATAN PENTING	PRAKIRAAN MAJU RENCANA TAHUN 2023	
			LOKASI	TARGET CAPAIAN KINERJA	KEBUTUHAN DANA/PAGU INDIKATIF	SUMBER DANA		TARGET CAPAIAN KINERJA	KEBUTUHAN DANA/PAGU INDIKATIF
1	2	3	4	5	6	7	8	9	10
		persentase Anemia Gizi Besi,GAKY,Kurang Vitamin A dan Kurang Zat Mikro Lainnya		< 10 %	25,000,000			< 7 %	25,000,000
	Pengelolaan Pelayanan Kesehatan Kerja dan Olahraga		Kab. Dharmasraya		45,000,000	APBD/DAK			65,000,000
		Persentase Puskesmas yang melaksanakan program kesehatan kerja		40%	45,000,000			45%	65,000,000
		Persentase Puskesmas yang melaksanakan tes kebugaran Baik Benar Teratur Terukur(BBTT)		40%				50%	
	Pengelolaan Pelayanan Kesehatan Lingkungan		Kab. Dharmasraya		115,000,000	APBD/DAK			120,000,000
		Persentase desa/nagari yang melaksanakan STBM		50%	115,000,000			60%	120,000,000

KODE	URUSAN /BIDANG URUSAN PEMERINTAH DAERAH DAN PROGRAM/KEGIATAN	INDIKATOR KINERJA PROGRAM/KEGIATAN	RENCANA TAHUN 2022				CATATAN PENTING	PRAKIRAAN MAJU RENCANA TAHUN 2023	
			LOKASI	TARGET CAPAIAN KINERJA	KEBUTUHAN DANA/PAGU INDIKATIF	SUMBER DANA		TARGET CAPAIAN KINERJA	KEBUTUHAN DANA/PAGU INDIKATIF
1	2	3	4	5	6	7	8	9	10
		persentase sarana air minum yang diawasi		64%				68%	
		Persentase fasyankes yang melakukan pengelolaan limbah medis		100%				100%	
	Pengelolaan pelayanan promosi kesehatan		Kab. Dharmasraya		150,000,000	APBD/DAK			150,000,000
		Persentase ketersediaan media promosi di Puskesmas		80	150,000,000			87	150,000,000
	Pengelolaan pelayanan kesehatan tradisional, akupuntur, asuhan mandiri dan tradisional lainnya		Kab. Dharmasraya		65,000,000	APBD/DAK			120,000,000

KODE	URUSAN /BIDANG URUSAN PEMERINTAH DAERAH DAN PROGRAM/KEGIATAN	INDIKATOR KINERJA PROGRAM/KEGIATAN	RENCANA TAHUN 2022				CATATAN PENTING	PRAKIRAAN MAJU RENCANA TAHUN 2023	
			LOKASI	TARGET CAPAIAN KINERJA	KEBUTUHAN DANA/PAGU INDIKATIF	SUMBER DANA		TARGET CAPAIAN KINERJA	KEBUTUHAN DANA/PAGU INDIKATIF
1	2	3	4	5	6	7	8	9	10
		Terlaksananya Pertemuan, Pembinaan dan Pengembangan Pelayanan Kesehatan Tradisional tingkat puskesmas		15	65,000,000			15	120,000,000
		Jumlah Puskesmas yang Memiliki layanan Kesehatan Tradisional (HATRA)		3				5	
		Jumlah Kelompok Asuhan Mandiri (ASMAN) aktif		20				30	
		Jumlah Tenaga Kesehatan Terlatih ASMAN		15				30	
	Pengelolaan Surveilans Kesehatan		Kab. Dharmasraya		130,000,000	APBD/DAK			195,000,000

KODE	URUSAN /BIDANG URUSAN PEMERINTAH DAERAH DAN PROGRAM/KEGIATAN	INDIKATOR KINERJA PROGRAM/KEGIATAN	RENCANA TAHUN 2022				CATATAN PENTING	PRAKIRAAN MAJU RENCANA TAHUN 2023	
			LOKASI	TARGET CAPAIAN KINERJA	KEBUTUHAN DANA/PAGU INDIKATIF	SUMBER DANA		TARGET CAPAIAN KINERJA	KEBUTUHAN DANA/PAGU INDIKATIF
1	2	3	4	5	6	7	8	9	10
		Terlaksananya Penyelidikan Epidemiologi terhadap Kasus Penyakit potensial KLB		100	105,000,000			100	170,000,000
		Penemuan Kasus Suspek Campak Per 100.000 Penduduk		3	15,000,000			3	15,000,000
		Penemuan Kasus AFP PER 100.000 Penduduk		2	10,000,000			2	10,000,000
	Pengelolaan Pelayanan orang dengan masalah kesehatan jiwa (ODMK)		Kab. Dharmasraya		40,000,000	APBD/DAK			70,000,000
		Persentase anak sekolah menengah pertama dan atas dengan masalah kejiwaan yang ditangani		25	20,000,000			35	35,000,000
		Jumlah nagari siaga sehat jiwa		7	20,000,000			14	35,000,000

KODE	URUSAN /BIDANG URUSAN PEMERINTAH DAERAH DAN PROGRAM/KEGIATAN	INDIKATOR KINERJA PROGRAM/KEGIATAN	RENCANA TAHUN 2022				CATATAN PENTING	PRAKIRAAN MAJU RENCANA TAHUN 2023	
			LOKASI	TARGET CAPAIAN KINERJA	KEBUTUHAN DANA/PAGU INDIKATIF	SUMBER DANA		TARGET CAPAIAN KINERJA	KEBUTUHAN DANA/PAGU INDIKATIF
1	2	3	4	5	6	7	8	9	10
	Pengelolaan Pelayanan Kesehatan Jiwa dan NAPZA		Kab. Dharmasraya		45,000,000	APBD/DAK			70,000,000
		Persentase kasus jiwa yang tertangani		100	25,000,000			100	35,000,000
		Cakupan Pencegahan dan pelayanan NAPZA		50	20,000,000			60	35,000,000
	Pengelolaan Upaya Kesehatan Khusus		Kab. Dharmasraya		125,000,000	APBD/DAK			125,000,000
		Peningkatan Indeks Keluarga Sehat (IKS)		0,200	50,000,000			0,300	50,000,000
		Persentase cakupan pembinaan kesehatan Jemaah calon haji		100	50,000,000			100	50,000,000

KODE	URUSAN /BIDANG URUSAN PEMERINTAH DAERAH DAN PROGRAM/KEGIATAN	INDIKATOR KINERJA PROGRAM/KEGIATAN	RENCANA TAHUN 2022				CATATAN PENTING	PRAKIRAAN MAJU RENCANA TAHUN 2023	
			LOKASI	TARGET CAPAIAN KINERJA	KEBUTUHAN DANA/PAGU INDIKATIF	SUMBER DANA		TARGET CAPAIAN KINERJA	KEBUTUHAN DANA/PAGU INDIKATIF
1	2	3	4	5	6	7	8	9	10
		Persentase Cakupan pelayanan kesehatan Posko Lebaran		100				100	
		Persentase Cakupan pelayanan Kesehatan pada hari khusus dan even tertentu		100				100	
		Persentase pelaksanaan pelayanan kesehatan daerah terpencil, sunatan massal dan bibir sumbing		20.00	25,000,000			33.33	25,000,000
	Pelayanan kesehatan penyakit menular dan tidak menular		Kab. Dharmasraya		200,000,000	APBD/DAK			200,000,000
		Cakupan Nagari <i>Universal Child Immunization</i> (UCI)		100	5,000,000			100	5,000,000

KODE	URUSAN /BIDANG URUSAN PEMERINTAH DAERAH DAN PROGRAM/KEGIATAN	INDIKATOR KINERJA PROGRAM/KEGIATAN	RENCANA TAHUN 2022				CATATAN PENTING	PRAKIRAAN MAJU RENCANA TAHUN 2023	
			LOKASI	TARGET CAPAIAN KINERJA	KEBUTUHAN DANA/PAGU INDIKATIF	SUMBER DANA		TARGET CAPAIAN KINERJA	KEBUTUHAN DANA/PAGU INDIKATIF
1	2	3	4	5	6	7	8	9	10
		Persentase Anak Sekolah (SD) yang mendapatkan Imunisasi		100	5,000,000			100	5,000,000
		Persentase Anak BADUTA yang mendapatkan Imunisasi tambahan		100	5,000,000			100	5,000,000
		Persentase WUS dengan status T2+		50	5,000,000			65	5,000,000
		Terlaksananya Sosialisasi Vakinsasi Covid-19		52	25,000,000			52	25,000,000
		Cakupan Vaksinasi Covid-19 usia > 18 th		20	50,000,000			30	50,000,000
		Cakupan penanganan kasus DBD sesuai standar		100	20,000,000			100	20,000,000

KODE	URUSAN /BIDANG URUSAN PEMERINTAH DAERAH DAN PROGRAM/KEGIATAN	INDIKATOR KINERJA PROGRAM/KEGIATAN	RENCANA TAHUN 2022				CATATAN PENTING	PRAKIRAAN MAJU RENCANA TAHUN 2023	
			LOKASI	TARGET CAPAIAN KINERJA	KEBUTUHAN DANA/PAGU INDIKATIF	SUMBER DANA		TARGET CAPAIAN KINERJA	KEBUTUHAN DANA/PAGU INDIKATIF
1	2	3	4	5	6	7	8	9	10
		Cakupan penanganan kasus Malaria sesuai standar		100	15,000,000			100	15,000,000
		Jumlah kader jumantik yang dilatih		110	20,000,000			140	20,000,000
		Persentase bayi Usia 0-11 bulan yang mendapat imunisasi dasar lengkap (IDL)		100	20,000,000			100	20,000,000
		Cakupan penanganan kasus gigitan HPR sesuai standar		100	15,000,000			100	15,000,000
		Cakupan penemuan kasus Kusta		45	15,000,000			50	15,000,000

KODE	URUSAN /BIDANG URUSAN PEMERINTAH DAERAH DAN PROGRAM/KEGIATAN	INDIKATOR KINERJA PROGRAM/KEGIATAN	RENCANA TAHUN 2022				CATATAN PENTING	PRAKIRAAN MAJU RENCANA TAHUN 2023	
			LOKASI	TARGET CAPAIAN KINERJA	KEBUTUHAN DANA/PAGU INDIKATIF	SUMBER DANA		TARGET CAPAIAN KINERJA	KEBUTUHAN DANA/PAGU INDIKATIF
1	2	3	4	5	6	7	8	9	10
	Pengelolaan Jaminan Kesehatan		Kab. Dharmasraya		36,000,000,000	APBD/DAK			36,000,000,000
		Pengelolaan Jaminan Kesehatan		100	36,000,000,000			100	36,000,000,000
	Deteksi Dini Penyalahgunaan NAPZA di Fasyankes dan Sekolah		Kab. Dharmasraya		20,000,000	APBD/DAK			30,000,000
		Jumlah penderita NAPZA yang terjaring oleh puskesmas IPwL		30	20,000,000			35	30,000,000
	Pengambilan dan pengiriman spesimen penyakit potensi KLB ke Laboratorium Rujukan/Nasional		Kab. Dharmasraya		20,000,000	APBD/DAK			20,000,000

KODE	URUSAN /BIDANG URUSAN PEMERINTAH DAERAH DAN PROGRAM/KEGIATAN	INDIKATOR KINERJA PROGRAM/KEGIATAN	RENCANA TAHUN 2022				CATATAN PENTING	PRAKIRAAN MAJU RENCANA TAHUN 2023	
			LOKASI	TARGET CAPAIAN KINERJA	KEBUTUHAN DANA/PAGU INDIKATIF	SUMBER DANA		TARGET CAPAIAN KINERJA	KEBUTUHAN DANA/PAGU INDIKATIF
1	2	3	4	5	6	7	8	9	10
		Persentase Spesimen penyakit Potensi KLB		100	10,000,000			100	20,000,000
	Penyelenggaraan Kabupaten/Kota Sehat		Kab. Dharmasraya		300,000,000	APBD/DAK			300,000,000
		Jumlah Kabupaten/kota sehat (KKS) / Forum Kecamatan Sehat Aktif		7	100,000,000			8	300,000,000
	Operasional pelayanan rumah sakit		Kab. Dharmasraya		50,000,000,000	APBD			58,000,000,000
		Persentase peningkatan operasional pelayanan RSUD Sungai Dareh		4.4	45,000,000,000			4.5	50,000,000,000
		Persentase peningkatan operasional pelayanan RSUD Sungai Rumbai		0.0020	5,000,000,000			0.0030	8,000,000,000

KODE	URUSAN /BIDANG URUSAN PEMERINTAH DAERAH DAN PROGRAM/KEGIATAN	INDIKATOR KINERJA PROGRAM/KEGIATAN	RENCANA TAHUN 2022				CATATAN PENTING	PRAKIRAAN MAJU RENCANA TAHUN 2023	
			LOKASI	TARGET CAPAIAN KINERJA	KEBUTUHAN DANA/PAGU INDIKATIF	SUMBER DANA		TARGET CAPAIAN KINERJA	KEBUTUHAN DANA/PAGU INDIKATIF
1	2	3	4	5	6	7	8	9	10
	Operasional pelayanan Puskesmas		Kab. Dharmasraya		23,000,000,000	APBD/DAK			25,000,000,000
		Persentase peningkatan operasional pelayanan puskesmas		40	23,000,000,000			42	25,000,000,000
	Operasional pelayanan fasilitas kesehatan lainnya		Kab. Dharmasraya		1,300,000,000	APBD			1,500,000,000
		Persentase peningkatan operasional pelayanan Labkesda dan IGFK		1.6	1,300,000,000			1.8	1,500,000,000
	Pelaksanaan akreditasi pasilitas kesehatan di kabupaten/kota		Kab. Dharmasraya		2,096,180,000	APBD/DAK			2,275,000,000
		Jumlah Fasilitas Kesehatan yang dibina (Puskesmas, Labkesda dan RSUD Pratama)		17	1,596,180,000			17	2,275,000,000

KODE	URUSAN /BIDANG URUSAN PEMERINTAH DAERAH DAN PROGRAM/KEGIATAN	INDIKATOR KINERJA PROGRAM/KEGIATAN	RENCANA TAHUN 2022				CATATAN PENTING	PRAKIRAAN MAJU RENCANA TAHUN 2023	
			LOKASI	TARGET CAPAIAN KINERJA	KEBUTUHAN DANA/PAGU INDIKATIF	SUMBER DANA		TARGET CAPAIAN KINERJA	KEBUTUHAN DANA/PAGU INDIKATIF
1	2	3	4	5	6	7	8	9	10
		Persentase Puskesmas yang Menerapkan Manajemen Mutu		100%				100%	
		Persentase Puskesmas yang Melaksanakan PPI		100%				100%	
		terlaksananya akreditasi/reakreditasi RSUD Sungai Dareh		1	500,000,000			0	0
	Investigasi awal kejadian tidak diharapkan (Kejadian ikutan pasca imunisasi dan pemberian obat masal)		Kab. Dharmasraya		75,000,000	APBD/DAK			200,000,000
		Pelayanan kasus KIPI		100	75,000,000			100	200,000,000
	Pelaksanaan kewaspadaan dini dan respon wabah		Kab. Dharmasraya		60,000,000	APBD/DAK			70,000,000
		Persentase Puskesmas yang melaksanakan Sitem kewaspadaan Dini dan Respon (SKDR)		100	40,000,000			100	50,000,000

KODE	URUSAN /BIDANG URUSAN PEMERINTAH DAERAH DAN PROGRAM/KEGIATAN	INDIKATOR KINERJA PROGRAM/KEGIATAN	RENCANA TAHUN 2022				CATATAN PENTING	PRAKIRAAN MAJU RENCANA TAHUN 2023	
			LOKASI	TARGET CAPAIAN KINERJA	KEBUTUHAN DANA/PAGU INDIKATIF	SUMBER DANA		TARGET CAPAIAN KINERJA	KEBUTUHAN DANA/PAGU INDIKATIF
1	2	3	4	5	6	7	8	9	10
		Persentase kelengkapan laporan SKDR		100	10,000,000			80	10,000,000
		Persentase Ketepatan laporan SKDR		100	10,000,000			100	10,000,000
	<i>Penyelenggaraan sistem informasi kesehatan secara terintegrasi</i>				3,350,000,000				5,085,000,000
	Pengelolaan data dan informasi kesehatan		Kab. Dharmasraya		75,000,000	APBD			85,000,000
		Persentase ketersediaan informasi yang berkualitas, berkesinambungan, dan mudah diakses di Puskesmas		100	75,000,000			100	85,000,000
	Pengelolaan sistem informasi kesehatan		Kab. Dharmasraya		75,000,000	APBD			250,000,000
		Jumlah puskesmas dengan jaringan komunikasi data terintegrasi		60	75,000,000			70	250,000,000.00

KODE	URUSAN /BIDANG URUSAN PEMERINTAH DAERAH DAN PROGRAM/KEGIATAN	INDIKATOR KINERJA PROGRAM/KEGIATAN	RENCANA TAHUN 2022				CATATAN PENTING	PRAKIRAAN MAJU RENCANA TAHUN 2023	
			LOKASI	TARGET CAPAIAN KINERJA	KEBUTUHAN DANA/PAGU INDIKATIF	SUMBER DANA		TARGET CAPAIAN KINERJA	KEBUTUHAN DANA/PAGU INDIKATIF
1	2	3	4	5	6	7	8	9	10
	Pengadaan alat/perangkat sistem informasi kesehatan dan jaringan		Kab. Dharmasraya		3,200,000,000	APBD			4,750,000,000
		Persentase peningkatan alat/perangkat Sistem informasi kesehatan dan jaringan RSUD Sungai Rumbai		55	1,000,000,000			65	1,500,000,000
		Persentase peningkatan alat/perangkat Sistem informasi kesehatan dan jaringan RSUD Sungai Dareh		55	1,750,000,000			65	2,000,000,000
		Persentase peningkatan alat/perangkat Sistem informasi kesehatan dan jaringan Rumah Sakit Pratama		0	0			25	750,000,000
		Persentase peningkatan alat/perangkat Sistem informasi kesehatan dan jaringan di Dinas dan Puskesmas		95	450,000,000			100	500,000,000.00

KODE	URUSAN /BIDANG URUSAN PEMERINTAH DAERAH DAN PROGRAM/KEGIATAN	INDIKATOR KINERJA PROGRAM/KEGIATAN	RENCANA TAHUN 2022				CATATAN PENTING	PRAKIRAAN MAJU RENCANA TAHUN 2023	
			LOKASI	TARGET CAPAIAN KINERJA	KEBUTUHAN DANA/PAGU INDIKATIF	SUMBER DANA		TARGET CAPAIAN KINERJA	KEBUTUHAN DANA/PAGU INDIKATIF
1	2	3	4	5	6	7	8	9	10
	<i>Penerbitan izin rumah sakit kelas C dan D serta fasilitas pelayanan kesehatan tingkat daerah kabupaten</i>				1,205,000,000				1,265,000,000
	Pengendalian dan pengawasan serta tindak lanjut pengawasan perizinan rumah sakit kelas C, D dan fasilitas pelayanan kesehatan lainnya		Kab. Dharmasraya		780,000,000	APBD			415,000,000
		Jumlah FKTP yang dibina dan diawasi		15	30,000,000			15	30,000,000
		Perizinan Pendukung operasional Rumah Sakit Pratama (SLO, Lingkungan pengolahan limbah)		0	0			1	30,000,000
		Perizinan Pendukung operasional RSUD Sungai Dareh (SLF, BATAN, Lingkungan pengolahan limbah)		3	700,000,000			1	300,000,000

KODE	URUSAN /BIDANG URUSAN PEMERINTAH DAERAH DAN PROGRAM/KEGIATAN	INDIKATOR KINERJA PROGRAM/KEGIATAN	RENCANA TAHUN 2022				CATATAN PENTING	PRAKIRAAN MAJU RENCANA TAHUN 2023	
			LOKASI	TARGET CAPAIAN KINERJA	KEBUTUHAN DANA/PAGU INDIKATIF	SUMBER DANA		TARGET CAPAIAN KINERJA	KEBUTUHAN DANA/PAGU INDIKATIF
1	2	3	4	5	6	7	8	9	10
		Perizinan Pendukung operasional RSUD Sungai Rumbai (SLO, BATAN, Lingkungan pengolahan limbah)		2	50,000,000			2	55,000,000
	Peningkatan tata kelola rumah sakit dan fasilitas pelayanan kesehatan tingkat daerah kabupaten		Kab. Dharmasraya		200,000,000	APBD			600,000,000
		Meningkatnya tata kelola FKTP dan FKTL		89	200,000,000			100	600,000,000
	Meningkatkan mutu pelayanan fasilitas pelayanan kesehatan		Kab. Dharmasraya		175,000,000	APBD			200,000,000
		Persentase Puskesmas berprestasi		20	175,000,000			40	200,000,000

KODE	URUSAN /BIDANG URUSAN PEMERINTAH DAERAH DAN PROGRAM/KEGIATAN	INDIKATOR KINERJA PROGRAM/KEGIATAN	RENCANA TAHUN 2022				CATATAN PENTING	PRAKIRAAN MAJU RENCANA TAHUN 2023	
			LOKASI	TARGET CAPAIAN KINERJA	KEBUTUHAN DANA/PAGU INDIKATIF	SUMBER DANA		TARGET CAPAIAN KINERJA	KEBUTUHAN DANA/PAGU INDIKATIF
1	2	3	4	5	6	7	8	9	10
	Penyiapan rumusan dan pelaksanaan pelayanan kesehatan rujukan		Kab. Dharmasraya		50,000,000	APBD			50,000,000
		Tersedia dan terlaksananya pengawasan pelayanan kesehatan rujukan		100	50,000,000			100	50,000,000
1.02.03	PROGRAM PENINGKATAN KAPASITAS SUMBER DAYA MANUSIA KESEHATAN	Persentase tenaga kesehatan Fasyankes yang memenuhi standar			1,260,000,000				2,652,000,000
	<i>Pemberian Izin Praktik Tenaga Kesehatan di Wilayah Kabupaten/Kota</i>				100,000,000				150,000,000
	Pengendalian perizinan praktik tenaga kesehatan		Kab. Dharmasraya		50,000,000	APBD/DAK			90,000,000

KODE	URUSAN /BIDANG URUSAN PEMERINTAH DAERAH DAN PROGRAM/KEGIATAN	INDIKATOR KINERJA PROGRAM/KEGIATAN	RENCANA TAHUN 2022				CATATAN PENTING	PRAKIRAAN MAJU RENCANA TAHUN 2023	
			LOKASI	TARGET CAPAIAN KINERJA	KEBUTUHAN DANA/PAGU INDIKATIF	SUMBER DANA		TARGET CAPAIAN KINERJA	KEBUTUHAN DANA/PAGU INDIKATIF
1	2	3	4	5	6	7	8	9	10
		Persentase tenaga kesehatan yang mempunyai izin		100	50,000,000			100	90,000,000
	Pembinaan dan pengawasan tenaga kesehatan serta tindak lanjut perizinan praktik tenaga kesehatan		Kab. Dharmasraya		50,000,000	APBD/DAK			60,000,000
		Persentase pembinaan dan pengawasan terhadap praktik tenaga kesehatan		100	50,000,000			100	60,000,000
	<i>Perencanaan kebutuhan dan pendayagunaan sumber daya manusia kesehatan</i>				110,000,000				132,000,000
	Perencanaan dan distribusi serta pemerataan sumber daya manusia kesehatan		Kab. Dharmasraya		30,000,000	APBD			36,000,000

KODE	URUSAN /BIDANG URUSAN PEMERINTAH DAERAH DAN PROGRAM/KEGIATAN	INDIKATOR KINERJA PROGRAM/KEGIATAN	RENCANA TAHUN 2022				CATATAN PENTING	PRAKIRAAN MAJU RENCANA TAHUN 2023	
			LOKASI	TARGET CAPAIAN KINERJA	KEBUTUHAN DANA/PAGU INDIKATIF	SUMBER DANA		TARGET CAPAIAN KINERJA	KEBUTUHAN DANA/PAGU INDIKATIF
1	2	3	4	5	6	7	8	9	10
		Terlaksananya perencanaan kebutuhan tenaga kesehatan sesuai standar		100%	30,000,000			100%	36,000,000
	Pemenuhan kebutuhan sumber daya manusia kesehatan sesuai standar		Kab. Dharmasraya		50,000,000	APBD			60,000,000
		Persentase tenaga kesehatan di puskesmas sesuai standar		50	20,000,000			70	60,000,000
	Pembinaan dan pengawasan sumber daya manusia kesehatan		Kab. Dharmasraya		30,000,000	APBD			36,000,000
		Terlaksananya pembinaan dan pengawasan terhadap tenaga kesehatan		100	30,000,000			100	36,000,000

KODE	URUSAN /BIDANG URUSAN PEMERINTAH DAERAH DAN PROGRAM/KEGIATAN	INDIKATOR KINERJA PROGRAM/KEGIATAN	RENCANA TAHUN 2022				CATATAN PENTING	PRAKIRAAN MAJU RENCANA TAHUN 2023	
			LOKASI	TARGET CAPAIAN KINERJA	KEBUTUHAN DANA/PAGU INDIKATIF	SUMBER DANA		TARGET CAPAIAN KINERJA	KEBUTUHAN DANA/PAGU INDIKATIF
1	2	3	4	5	6	7	8	9	10
	<i>Pengembangan Mutu dan Peningkatan Kompetensi Tenaga Sumber Daya Manusia Kesehatan Tingkat Kabupaten</i>				1,050,000,000				2,370,000,000
	Pengembangan mutu dan peningkatan kompetensi teknis sumber daya manusia kesehatan tingkat kabupaten		Kab. Dharmasraya		1,050,000,000	APBD/DAK			2,370,000,000
		Persentase Tenaga Kesehatan berprestasi		44	100,000,000			100	200,000,000
		Persentase peningkatan kompetensi tenaga kesehatan		20	500,000,000			35	1,720,000,000
		Persentase peningkatan kompetensi tenaga kesehatan RSUD Sungai Rumbai		20	100,000,000			20	100,000,000

KODE	URUSAN /BIDANG URUSAN PEMERINTAH DAERAH DAN PROGRAM/KEGIATAN	INDIKATOR KINERJA PROGRAM/KEGIATAN	RENCANA TAHUN 2022				CATATAN PENTING	PRAKIRAAN MAJU RENCANA TAHUN 2023	
			LOKASI	TARGET CAPAIAN KINERJA	KEBUTUHAN DANA/PAGU INDIKATIF	SUMBER DANA		TARGET CAPAIAN KINERJA	KEBUTUHAN DANA/PAGU INDIKATIF
1	2	3	4	5	6	7	8	9	10
		Persentase peningkatan kompetensi tenaga kesehatan RSUD Sungai Dareh		20	350,000,000			20	350,000,000
1.02.04	PROGRAM SEDIAAN FARMASI, ALAT KESEHATAN DAN MAKANAN MINUMAN	Persentase Kualitas dan kuantitas sarana farmakmin sesuai standar			821,623,600				1,109,288,480
	<i>Pemberian Izin Apotek, Toko Obat, Toko Alat Kesehatan dan Optikal, Usaha Mikro Obat Tradisional (UMOT)</i>	Persentase Apotek, Toko Obat, Toko Alat Kesehatan dan Optikal, Usaha Mikro Obat Tradisional (UMOT) yang memiliki Izin			195,506,800				246,608,160
	Pengendalian dan Pengawasan serta tindak lanjut pengawasan perizinan Apotek, Toko Obat, Toko Alat Kesehatan dan Optikal, Usaha Mikro Obat Tradisional (UMOT)		Kab. Dharmasraya		118,671,200	APBD/DAK			139,405,440
		Persentase jumlah sarana dan prasarana kesehatan yang diawasi dan dilakukan Pengawasan		100	26,835,600			100	32,202,720

KODE	URUSAN /BIDANG URUSAN PEMERINTAH DAERAH DAN PROGRAM/KEGIATAN	INDIKATOR KINERJA PROGRAM/KEGIATAN	RENCANA TAHUN 2022				CATATAN PENTING	PRAKIRAAN MAJU RENCANA TAHUN 2023	
			LOKASI	TARGET CAPAIAN KINERJA	KEBUTUHAN DANA/PAGU INDIKATIF	SUMBER DANA		TARGET CAPAIAN KINERJA	KEBUTUHAN DANA/PAGU INDIKATIF
1	2	3	4	5	6	7	8	9	10
		Persentase Puskesmas yang melaksanakan penggunaan obat rasional (POR)		100	65,000,000			100	75,000,000
		Persentase Pengendalian dan Pengawasan serta tindak lanjut pengawasan perizinan Apotek, Toko Obat, Toko Alat Kesehatan dan Optikal, Usaha Mikro Obat Tradisional (umot) (sarana)		100	26,835,600			100	32,202,720
	Penyediaan dan Pengelolaan Data Perizinan dan Tindak lanjut Pengawasan izin apotek, toko obat, toko alat kesehatan dan optikal, usaha mikro obat (UMOT)		Kab. Dharmasraya		26,835,600	APBD/DAK			32,202,720
		Persentase Penyediaan dan Pengelolaan Data Perizinan dan Tindak lanjut Pengawasan izin apotek, toko obat, toko alat kesehatan dan optikal, usaha mikro obat (UMOT)		100	26,835,600			100	32,202,720

KODE	URUSAN /BIDANG URUSAN PEMERINTAH DAERAH DAN PROGRAM/KEGIATAN	INDIKATOR KINERJA PROGRAM/KEGIATAN	RENCANA TAHUN 2022				CATATAN PENTING	PRAKIRAAN MAJU RENCANA TAHUN 2023	
			LOKASI	TARGET CAPAIAN KINERJA	KEBUTUHAN DANA/PAGU INDIKATIF	SUMBER DANA		TARGET CAPAIAN KINERJA	KEBUTUHAN DANA/PAGU INDIKATIF
1	2	3	4	5	6	7	8	9	10
	Fasilitasi pemenuhan komitmen Izin Apotek, Toko Obat, Toko Alat Kesehatan dan Optikal, Usaha Mikro Obat Tradisional (UMOT)		Kab. Dharmasraya		50,000,000	APBD/DAK			75,000,000
		Jumlah tenaga kesehatan yang dilatih tentang pelayanan obat dan perbekalan kesehatan		40	50,000,000			50	75,000,000
	Pembarian Sertifikat Produksi untuk Sarana Produksi Alat Kesehatan Kelas 1 tertentu dan Perbekalan Kesehatan Rumah Tangga Kelas 1 tertentu Perusahaan Rumah Tangga				10,000,000				22,000,000
	Pengendalian dan Pengawasan Serta Tindak Lanjut Pengawasan Sertifikat Produksi Alat Kesehatan Kelas 1 tertentu dan Perbekalan Kesehatan Rumah Tangga Kelas 1 tertentu Perusahaan Rumah Tangga		Kab. Dharmasraya		10,000,000	APBD			12,000,000
		Persentase sarana yang dibina dalam penggunaan Alat Kesehatan dan PKRT		100	10,000,000			100	12,000,000

KODE	URUSAN /BIDANG URUSAN PEMERINTAH DAERAH DAN PROGRAM/KEGIATAN	INDIKATOR KINERJA PROGRAM/KEGIATAN	RENCANA TAHUN 2022				CATATAN PENTING	PRAKIRAAN MAJU RENCANA TAHUN 2023	
			LOKASI	TARGET CAPAIAN KINERJA	KEBUTUHAN DANA/PAGU INDIKATIF	SUMBER DANA		TARGET CAPAIAN KINERJA	KEBUTUHAN DANA/PAGU INDIKATIF
1	2	3	4	5	6	7	8	9	10
	Pengendalian dan Pengawasan Serta Tindak Lanjut Pengawasan perbekalan kesehatan rumah tangga kelas 1 tertentu Perusahaan Rumah Tangga		Kab. Dharmasraya		0				10,000,000
		Persentase pembinaan dan pengawasan perbekalan kesehatan rumah tangga kelas 1 tertentu Perusahaan Rumah Tangga		100	0			100	10,000,000
	<i>Penerbitan Sertifikat Produksi Pangan Industri Rumah Tangga dan Nomor P-IRT sebagai izin Produksi, untuk Produk Makanan Minuman tertentu yang Dapat Diproduksi oleh Industri Rumah Tangga</i>				150,558,400				180,670,080
	Pengendalian dan Pengawasan serta Tindak Lanjut Pengawasan Sertifikat Produksi Pangan Industri Rumah Tangga dan Nomor P-IRT sebagai izin Produksi, untuk Produk Makanan Minuman tertentu yang Dapat Diproduksi oleh Industri Rumah Tangga		Kab. Dharmasraya		150,558,400	APBD/DAK			180,670,080

KODE	URUSAN /BIDANG URUSAN PEMERINTAH DAERAH DAN PROGRAM/KEGIATAN	INDIKATOR KINERJA PROGRAM/KEGIATAN	RENCANA TAHUN 2022				CATATAN PENTING	PRAKIRAAN MAJU RENCANA TAHUN 2023	
			LOKASI	TARGET CAPAIAN KINERJA	KEBUTUHAN DANA/PAGU INDIKATIF	SUMBER DANA		TARGET CAPAIAN KINERJA	KEBUTUHAN DANA/PAGU INDIKATIF
1	2	3	4	5	6	7	8	9	10
		Persentase Jumlah sarana yang dibina tentang keamanan pangan dan Sertifikat Produksi Pangan Industri yang diterbitkan		100	150,558,400			100	180,670,080
	Kegiatan Penerbitan Sertifikat Laik Higiene Sanitasi Tempat Pengelolaan Makanan (TPM) antara lain Jasa Boga, Rumah Makan/Restoran dan Depot Air Minum (DAM)				100,000,000				100,000,000
	Pengendalian dan Pengawasan serta Tindak Lanjut Pengawasan Penerbitan Sertifikat Laik Higiene Sanitasi Tempat Pengelolaan Makanan (TPM) antara lain Jasa Boga, Rumah Makan/Restoran dan Depot Air Minum (DAM)		Kab. Dharmasraya		100,000,000	APBD/DAK			100,000,000
		Persentase Tempat pengelolaan Makanan (TPM) yang memenuhi syarat sesuai standar		30%	300,000,000			35%	300,000,000

KODE	URUSAN /BIDANG URUSAN PEMERINTAH DAERAH DAN PROGRAM/KEGIATAN	INDIKATOR KINERJA PROGRAM/KEGIATAN	RENCANA TAHUN 2022				CATATAN PENTING	PRAKIRAAN MAJU RENCANA TAHUN 2023	
			LOKASI	TARGET CAPAIAN KINERJA	KEBUTUHAN DANA/PAGU INDIKATIF	SUMBER DANA		TARGET CAPAIAN KINERJA	KEBUTUHAN DANA/PAGU INDIKATIF
1	2	3	4	5	6	7	8	9	10
		persentase tempat dan fasilitas Umum (TFU) yang dilakukan pengawasan sesuai standar		60%				50%	
	<i>Penerbitan Stiker Pembinaan Pada Makanan dan sentra makanan jajanan</i>				15,000,000				18,000,000
	Pengendalian dan Pengawasan serta tindak lanjut penerbitan Stiker Pembinaan Pada Makanan dan sentra makanan jajanan		Kab. Dharmasraya		15,000,000	APBD			18,000,000
		persentase jumlah Sentra makanan Jajanan yang dibina dan di berikan stiker		100	15,000,000			100%	18,000,000
	<i>Pemeriksaan dan Tindak Lajut Hasil Pemeriksaan Post Market pada Produksi dan Produk Makanan Minuman Industri Rumah Tangga</i>				350,558,400				542,010,240

KODE	URUSAN /BIDANG URUSAN PEMERINTAH DAERAH DAN PROGRAM/KEGIATAN	INDIKATOR KINERJA PROGRAM/KEGIATAN	RENCANA TAHUN 2022				CATATAN PENTING	PRAKIRAAN MAJU RENCANA TAHUN 2023	
			LOKASI	TARGET CAPAIAN KINERJA	KEBUTUHAN DANA/PAGU INDIKATIF	SUMBER DANA		TARGET CAPAIAN KINERJA	KEBUTUHAN DANA/PAGU INDIKATIF
1	2	3	4	5	6	7	8	9	10
	Pemeriksaan Post Market pada Produksi dan Produk Makanan Minuman Industri Rumah Tangga yang beredar dan Pengawasan serta tindak lanjut pengawasan		Kab. Dharmasraya		150,558,400	APBD/DAK			180,670,080
		Jumlah sampel Produk Makanan dan minuman Industri Rumah tangga yang diperiksa		100	150,558,400			150	180,670,080
	Penyediaan dan Pengelolaan Data Perizinan dan Tindak lanjut Pengawasan Perizinan Industri Rumah Tangga		Kab. Dharmasraya		200,000,000	APBD/DAK			361,340,160
		Persentase Peningkatan Pengelolaan Data Perizinan dan Tindak lanjut Pengawasan Perizinan Industri Rumah Tangga		100	100,000,000			100	180,670,080
		Persentase Penyediaan dan pengelolaan data tindak lanjut pengawasan perizinan industri rumah tangga (sarana)		100	100,000,000			100	180,670,080

KODE	URUSAN /BIDANG URUSAN PEMERINTAH DAERAH DAN PROGRAM/KEGIATAN	INDIKATOR KINERJA PROGRAM/KEGIATAN	RENCANA TAHUN 2022				CATATAN PENTING	PRAKIRAAN MAJU RENCANA TAHUN 2023	
			LOKASI	TARGET CAPAIAN KINERJA	KEBUTUHAN DANA/PAGU INDIKATIF	SUMBER DANA		TARGET CAPAIAN KINERJA	KEBUTUHAN DANA/PAGU INDIKATIF
1	2	3	4	5	6	7	8	9	10
1.02.05	PROGRAM PEMBERDAYAAN MASYARAKAT BIDANG KESEHATAN	Persentase peningkatan pemberdayaan masyarakat di Bidang Kesehatan			335,000,000				355,000,000
	<i>Advokasi, pemberdayaan, kemitraan, peningkatan peran serta masyarakat dan lintas sektor tingkat daerah kabupaten/kota</i>	<i>Meningkatkan pemberdayaan dan peran serta masyarakat pada promosi kesehatan</i>			75,000,000				95,000,000
	Peningkatan upaya promosi kesehatan, advokasi, kemitraan dan pemberdayaan masyarakat		Kab. Dharmasraya		75,000,000	APBD/DAK			95,000,000
		Jumlah kader posyandu yang terlatih		150	60,000,000			150	70,000,000
		Jumlah Rumah Sakit yang melaksanakan PKRS		2	15,000,000			2	25,000,000

KODE	URUSAN /BIDANG URUSAN PEMERINTAH DAERAH DAN PROGRAM/KEGIATAN	INDIKATOR KINERJA PROGRAM/KEGIATAN	RENCANA TAHUN 2022				CATATAN PENTING	PRAKIRAAN MAJU RENCANA TAHUN 2023	
			LOKASI	TARGET CAPAIAN KINERJA	KEBUTUHAN DANA/PAGU INDIKATIF	SUMBER DANA		TARGET CAPAIAN KINERJA	KEBUTUHAN DANA/PAGU INDIKATIF
1	2	3	4	5	6	7	8	9	10
	<i>Pelaksanaan sehat dalam rangka promotif preventif tingkat daerah kabupaten/kota</i>				110,000,000				110,000,000
	Penyelenggaraan promosi kesehatan dan gerakan hidup bersih dan sehat		Kab. Dharmasraya		110,000,000	APBD/DAK			110,000,000
		Persentase Nagari yang melaksanakan Germas Aktif		30	35,000,000			35	35,000,000
		Persentase anak usia sekolah yang diberikan penyuluhan kesehatan		100	30,000,000			100	30,000,000
		Persentase rumah tangga yang ber-PHBS		30	30,000,000			35	30,000,000
		Persentase Puskesmas yang melaksanakan kebijakan KTR, Minimal 50 % sekolah		100	15,000,000			100	15,000,000

KODE	URUSAN /BIDANG URUSAN PEMERINTAH DAERAH DAN PROGRAM/KEGIATAN	INDIKATOR KINERJA PROGRAM/KEGIATAN	RENCANA TAHUN 2022				CATATAN PENTING	PRAKIRAAN MAJU RENCANA TAHUN 2023	
			LOKASI	TARGET CAPAIAN KINERJA	KEBUTUHAN DANA/PAGU INDIKATIF	SUMBER DANA		TARGET CAPAIAN KINERJA	KEBUTUHAN DANA/PAGU INDIKATIF
1	2	3	4	5	6	7	8	9	10
	<i>Pengembangan dan pelaksanaan Upaya Kesehatan Bersumberdaya Masyarakat (UKBM)</i>				150,000,000				150,000,000
	Bimbingan teknis dan supervisi pengembangan dan pelaksanaan upaya kesehatan bersumber daya masyarakat (UKBM)		Kab. Dharmasraya		150,000,000	APBD/DAK			150,000,000
		Kelompok Saka Bhakti Husada yang dibentuk dan dibina		15	40,000,000			15	40,000,000
		Jumlah posyandu strata mandiri		183	40,000,000			210	40,000,000
		Jumlah poskesri dan poskestren yang dibina		100	40,000,000			150	40,000,000
		Nagari siaga aktif		30	15,000,000			35	15,000,000

KODE	URUSAN /BIDANG URUSAN PEMERINTAH DAERAH DAN PROGRAM/KEGIATAN	INDIKATOR KINERJA PROGRAM/KEGIATAN	RENCANA TAHUN 2022				CATATAN PENTING	PRAKIRAAN MAJU RENCANA TAHUN 2023	
			LOKASI	TARGET CAPAIAN KINERJA	KEBUTUHAN DANA/PAGU INDIKATIF	SUMBER DANA		TARGET CAPAIAN KINERJA	KEBUTUHAN DANA/PAGU INDIKATIF
1	2	3	4	5	6	7	8	9	10
		Jumlah Kelompok TOGA yang dibina		28	15,000,000			42	15,000,000
	JUMLAH				438,888,059,836				498,664,077,452

BAB IV

PENUTUP

Renja Dinas Kesehatan Kabupaten Dharmasraya tahun 2022 merupakan dokumen perencanaan yang penting dipedomani untuk memberikan arah bagi pelaksanaan program dan kegiatan tahun 2022 di lingkup Dinas Kesehatan Kabupaten Dharmasraya, guna mendukung tercapainya target pembangunan daerah Tahun 2022. Renja Dinas Kesehatan telah memuat hasil evaluasi pelaksanaan program dan kegiatan tahun sebelumnya, memuat permasalahan yang dihadapi oleh Dinas Kesehatan Kabupaten Dharmasraya dalam pelaksanaan program dan kegiatan yang berasal dari masyarakat.

Optimalisasi dalam pelaksanaan isi Renja merupakan hal penting yang perlu diupayakan dalam rangka mewujudkan kelancaran pelaksanaan program dan kegiatan yang telah direncanakan sesuai dengan kewenangan urusan perencanaan pembangunan dan statistik yang diemban oleh Dinas Kesehatan Kabupaten Dharmasraya sebagai salah satu OPD di lingkup Pemerintah Kabupaten Dharmasraya. Oleh karena itu, sangat diharapkan adanya dukungan dari seluruh pihak yang terkait dengan pelaksanaan isi Renja Dinas Kesehatan Kabupaten Dharmasraya.

Semoga Renja Dinas Kesehatan Kabupaten Dharmasraya tahun 2022 ini dapat dijadikan acuan bagi seluruh pemangku kepentingan terkait, sehingga diharapkan dapat tercapai tujuan pembangunan daerah Kabupaten Dharmasraya tahun 2022.

Akhirnya, ucapan terima kasih disampaikan kepada seluruh pihak yang terlibat dalam penyusunan dokumen ini.